

一般社団法人 沖縄未来人材育成ラボ

観光・就業に関する共同調査


～沖縄県/県外・沖縄県内の年代等の比較を通じて～

調査結果報告

2025年12月22日

株式会社インテージリサーチ

< 調査概要 >



■調査の概要

■調査目的

沖縄のリーディング産業である「観光産業」を取り巻く今日的課題や必要な政策について、特に若い世代（未来人材）からの視点を中心に浮き彫りにすることを目指します。

沖縄県在住/県外在住、年代別、観光産業への従事/非従事の比較を通じて、観光産業での就労意識、認識、不安、期待、夢、業界への要望、実現したい自己像、沖縄観光の課題や進むべき方向性、実現したい沖縄観光の姿などを明らかにします。

調査手法	インターネットアンケート調査
対象者条件	①沖縄県在住者／沖縄県外在住者（インテージマイティモニター利用） 対象者条件：18-69歳男女 抽出条件：沖縄県在住者は有効登録モニター全員に調査依頼（2,000サンプル回収目標） 沖縄県外在住者はエリア別母集団準拠で抽出し調査依頼（2,000サンプル回収目標） ②沖縄県在住大学生（観光関連学科所属学生）
有効サンプル数	①沖縄県在住者：2,072サンプル／沖縄県外在住者：2,184サンプル ②沖縄県在住の大学生：112サンプル 合計：4,368サンプル
集計	有効サンプルの性年代・エリアによる偏りが無いよう、母集団（総務省「住民基本台帳に基づく人口、人口動態及び世帯数（令和7年1月1日現在）」をもとに補正※して集計を実施。 ※有効サンプルの性年代構成を母集団人口構成に合わせるための補正としてウェイトバック集計を実施。 ※沖縄県在住者は、モニター調査及び沖縄県在住大学生を合算し、沖縄県の母集団人口（性年代別）に対するウェイトバック集計を実施。 ※沖縄県外在住者は、エリア別の母集団人口（エリア・性年代別）に対するウェイトバック集計を実施。
調査時期	①2025年11月11日（火）～11月14日（金）／②2025年11月13日（木）～12月1日（月）
設問数	39問 ※①、②共通

■ 本日の流れ

調査概要

目的、調査設計を確認

調査結果

5つのトピックスを報告

1. 回答者の特徴
2. 就業・観光産業に関する意識等
3. 大学生の就業に関する意識等
4. 「宿泊税」に関する意識等
5. 日々の生活に関する意識等


サマリー・課題

調査結果から

- ✓ 沖縄県の観光産業の構造的課題
- ✓ 若者の就業への意識と現実のギャップ
- ✓ 今後に向けた若者のためのキャリア支援

など課題をまとめます

< 調査結果 >
1. 回答者の特徴



1. 回答者の特徴

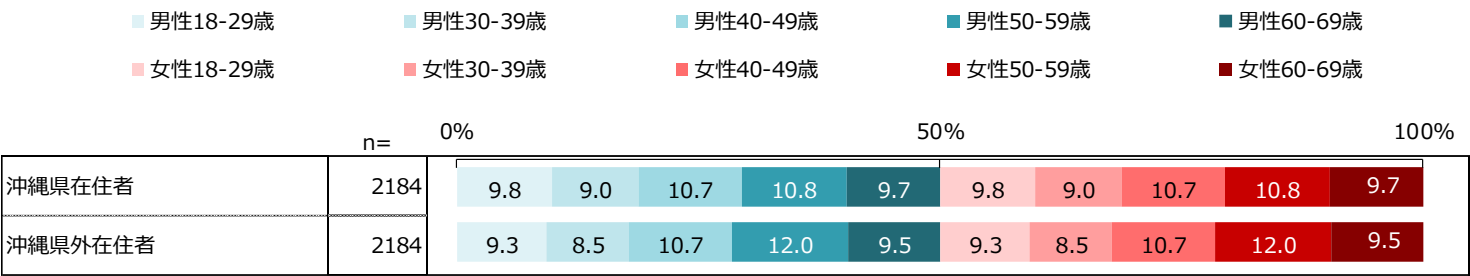
(1) 【沖縄県在住者/沖縄県外在住者】 性年代・職業・個人年収

【性年代】 沖縄県・県外とも40～50代が多く、沖縄県は県外よりも若者（20代以下）や30代がやや多く、50代がやや少ない。

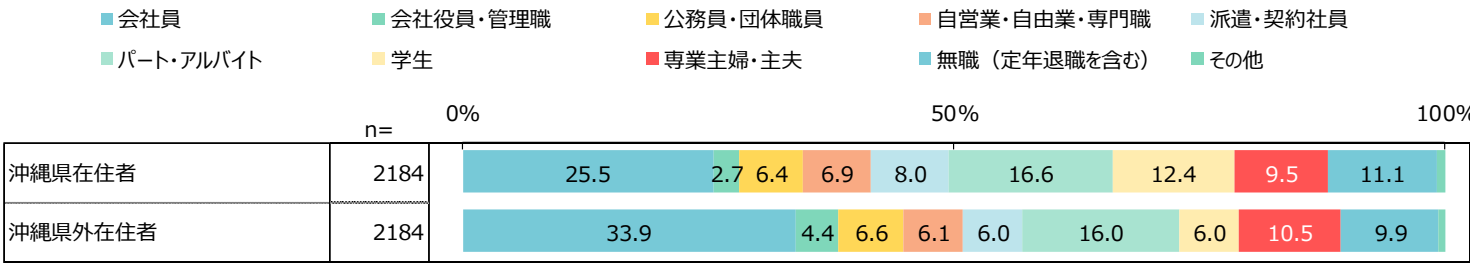
【職業】 沖縄県在住者は会社員の割合が少なく、学生の割合が高い（※注意：観光関連学科所属の大学生回答を含むため）

【年収】 沖縄県では300万円未満が5割以上、400万円未満が約75%を占め、200万円未満～400万円未満の割合が沖縄県外に比べ高い。

■ 性年代



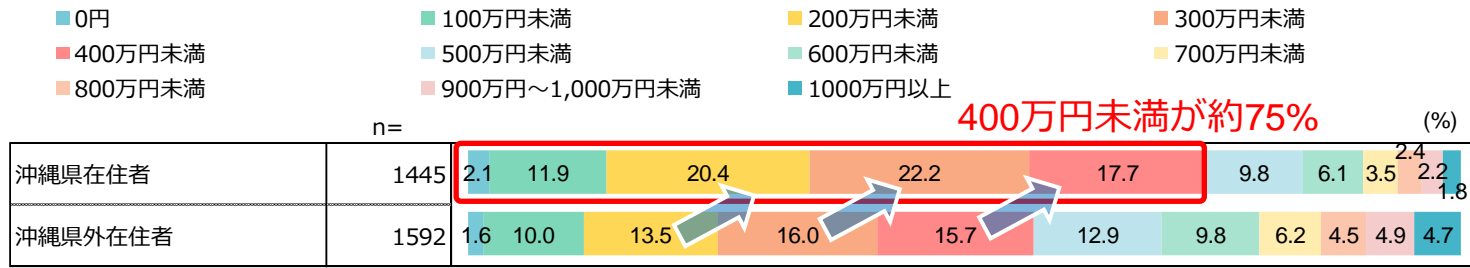
■ 職業



■ 個人年収

【有職者ベース】

※ 年収不明除く

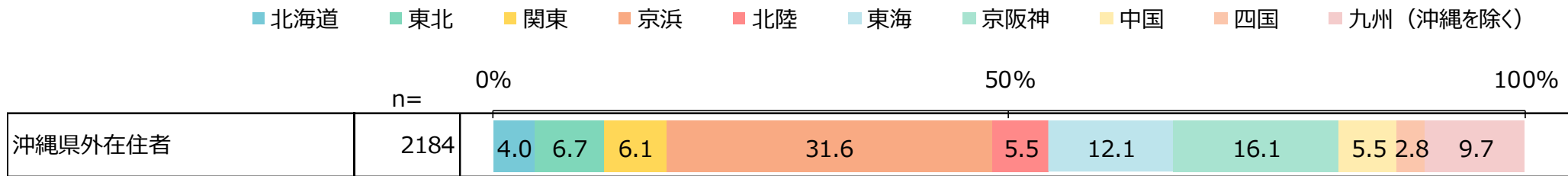


1. 回答者の特徴

(2) 【沖縄県外在住者】エリア・沖縄来訪回数

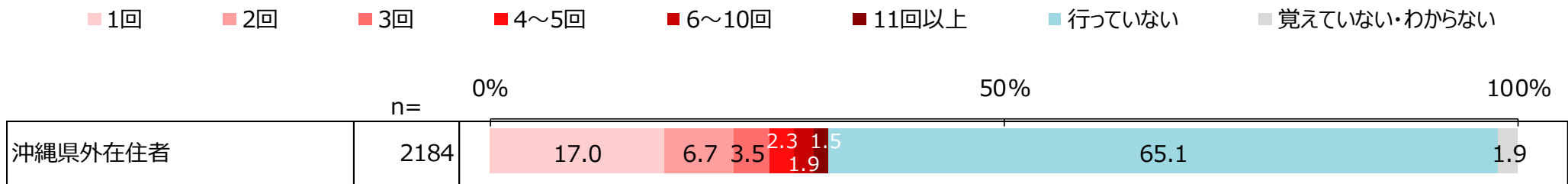
- 沖縄県外在住者の居住エリアは、京浜が3割以上を占める（母集団人口の構成比に一致）
- 県外在住者の約3人に1人（32.9%）が、過去10年以内に沖縄県への来訪経験あり。17%が1回のみ来訪。

■居住エリア



非表示：1%未満

■沖縄県への来訪回数

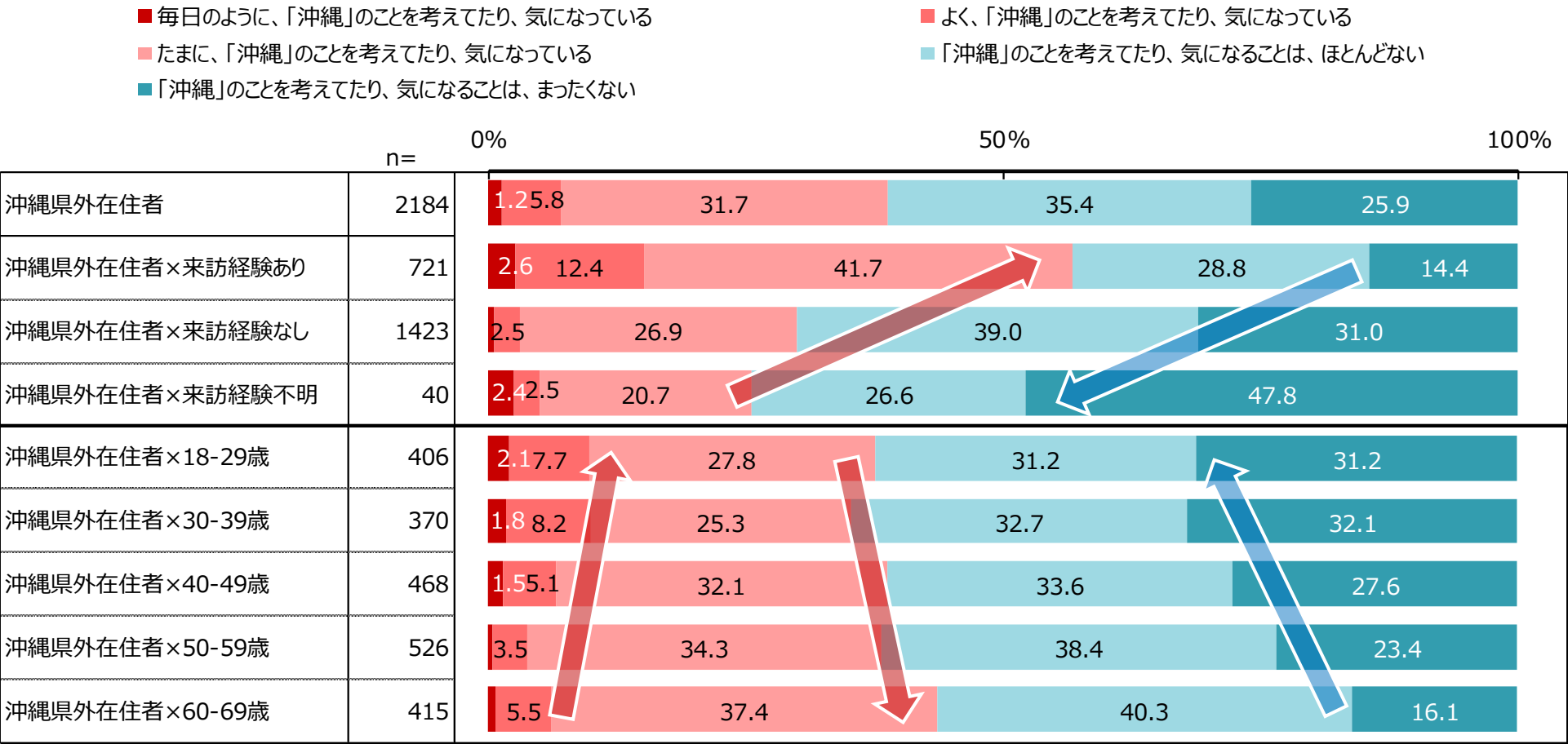


1. 回答者の特徴

(2) 【沖縄県外在住者】 沖縄県への普段の関心

- 沖縄県外在住者の沖縄県への普段の関心は、来訪経験がある人ほど高い。
- 年代別では60代が最も関心は高い。また、若者（20代以下）や30代ほど関心の度合いは強いが、まったく関心がない割合も高い。

■ 沖縄県へ普段の関心



非表示：1%未満

＜ 調 査 結 果 ＞

2 . 就 業 ・ 観 光 産 業 に 関 す る 意 識 等

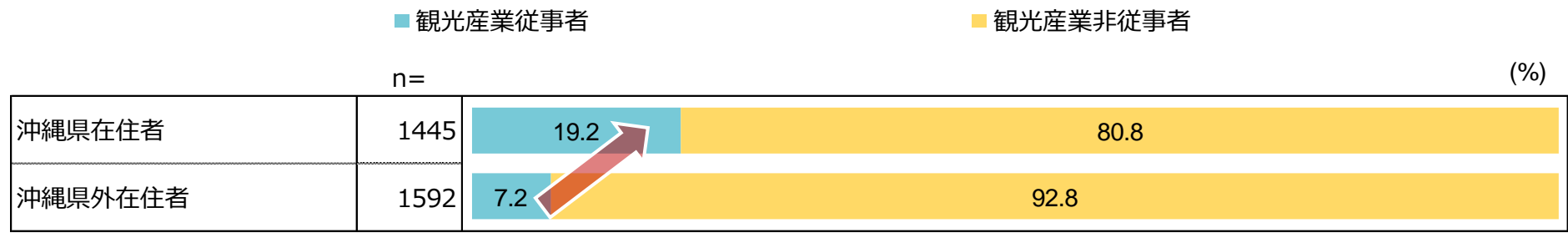


2.就業・観光産業に関する意識等

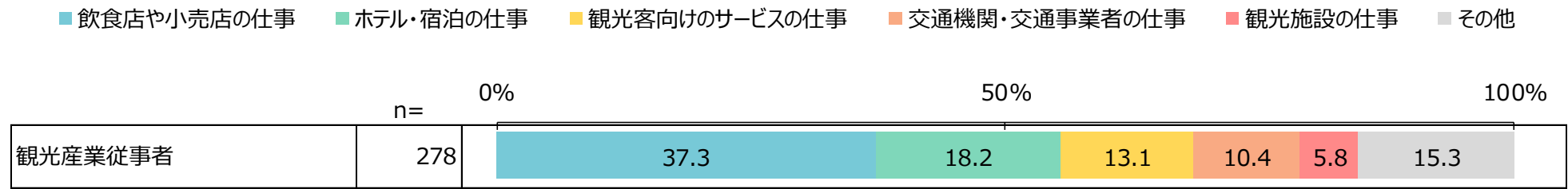
(1) 観光産業に従事している方の概要

- 沖縄県では、約5人に1人（19.2％）が観光産業に従事しており、県外の約2.7倍。
- 観光産業従事者の中では、「飲食店や小売店」、「ホテル・宿泊」、「観光客向けのサービス」の従事者が多い。

■ 観光産業への従事者割合【従業者ベース】



■ <沖縄県在住者> 観光産業従事者の業務内容



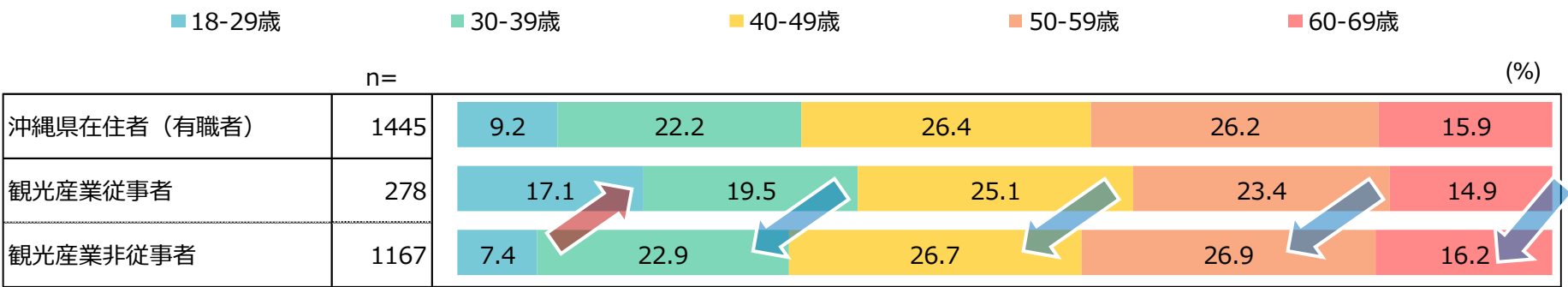
非表示：1%未満

2.就業・観光産業に関する意識等

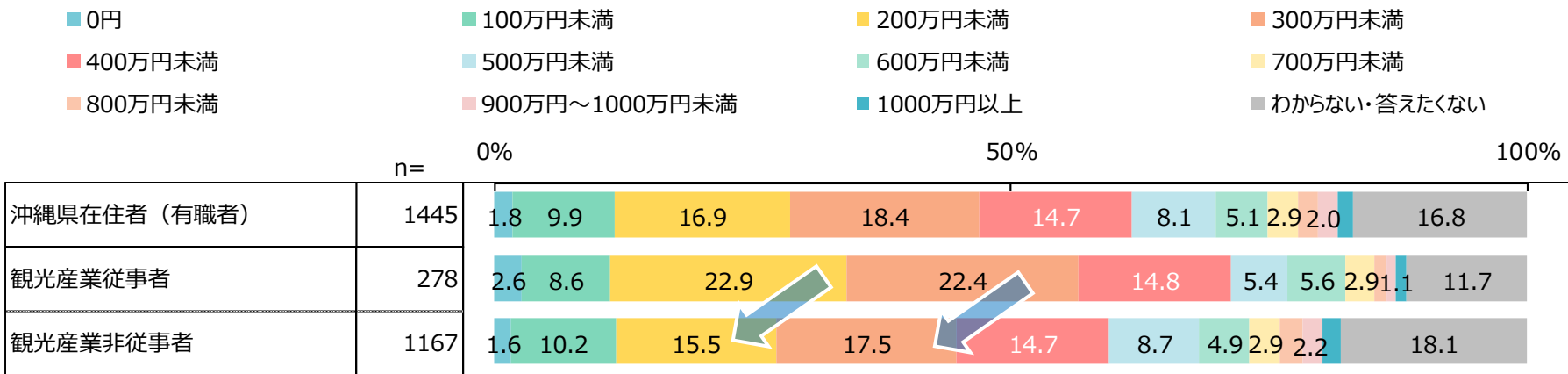
(1) 【沖縄県在住者】観光産業に従事している方の概要

- 沖縄県在住の観光産業従事者の年代は、他の産業に比べ、若者（20代以下）の割合が2倍以上高く、他の年代の割合は低い。
- 沖縄県在住の観光産業従事者の年収は、他の産業に比べ、200万円未満～300万円未満の割合が高い。

■観光産業従事者/非従事者別・年代（5区分）（有職者ベース）

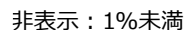


■観光産業従事者/非従事者別・個人年収（有職者ベース）

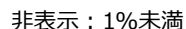


(2) 【沖縄県在住者】沖縄における観光産業への評価・期待

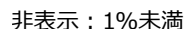
- ## ■ ①沖縄県の観光・観光産業は、沖縄にとって重要である



- ## ■②沖縄県の観光産業の今後の取組に期待している



- ### ■③沖縄県の観光・観光産業は、人材が不足している

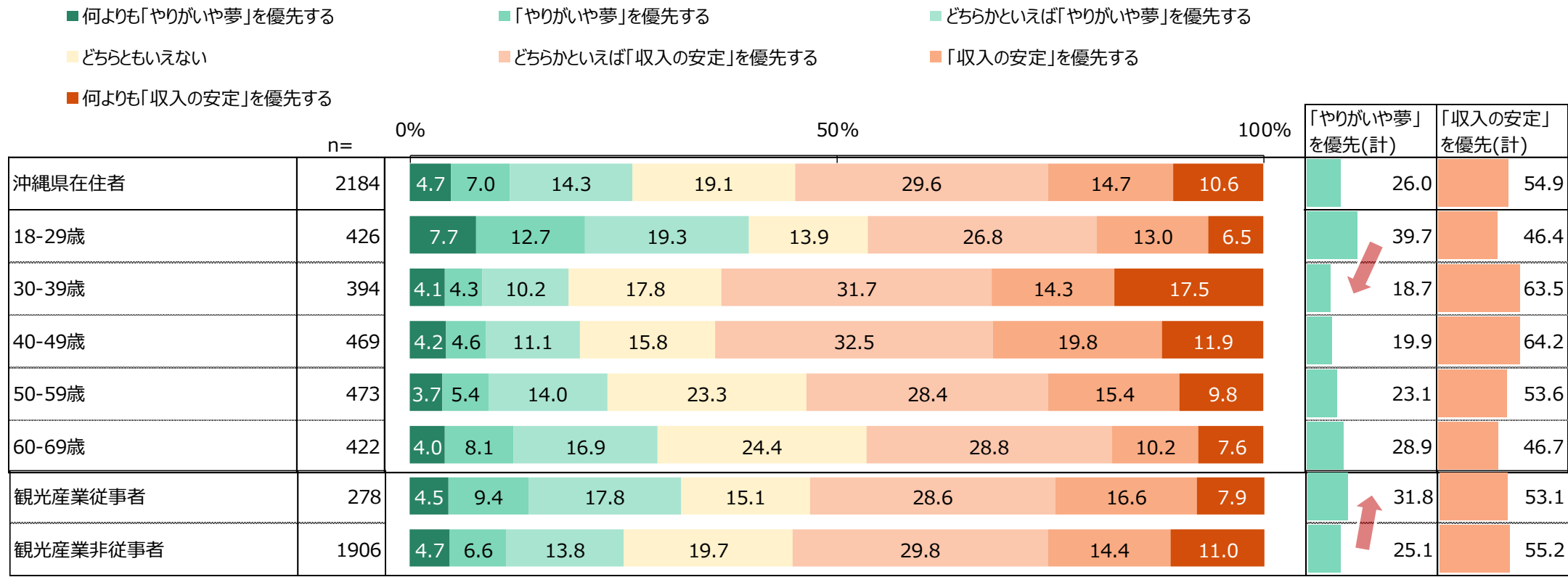


2.就業・観光産業に関する意識等

(3) 【沖縄県在住者】就業先を決める時の「やりがい」と「収入」の優先

- 沖縄県の若者（20代以下）は約5人に2人（39.7%）が「やりがいや夢」を重視し、30代では約5人に1人（18.7%）へ減少。
- 観光産業従事者は約3割が「やりがいや夢」を重視、他の産業よりも多い傾向。

■やりがい/収入のバランスへの意識



2.就業・観光産業に関する意識等

(4) 【沖縄県在住者】観光産業で働くことへのイメージ

- 「繁忙期の負担」、「給与が低い・不安定」、「クレームによる負担」といったネガティブなイメージが高い。年代を問わず同様の傾向。
- 若者（20代以下）では、「接客・語学スキルの獲得」、「国際的」が上位2位とポジティブなイメージが高い。また、他の年代と比較しても、「接客・語学スキルの獲得」、「地域貢献」、「やりがい」といったイメージは特に高い。

■観光産業で働くことへのイメージ

	沖縄県在住者	18-29歳	30-39歳	40-49歳	50-59歳	60-69歳
n=	2184	426	394	469	473	422
繁忙期の負担が大きい	49.0	38.2	54.4	54.1	49.3	48.7
給与が低い・不安定	36.3	38.3	33.5	37.9	37.3	33.6
クレームなど精神的にきつい面がある	36.0	27.6	40.0	39.7	39.3	32.7
接客、語学などスキルが身につく	33.3	49.2	30.9	27.9	30.2	28.8
国際的である	22.1	40.8	18.9	20.3	15.5	15.6
地域社会に貢献できる	19.4	29.9	14.6	13.3	17.0	22.5
やりがいがある	15.1	24.3	13.9	13.7	12.2	11.6
魅力的である	13.4	25.4	8.4	11.4	11.2	10.4
華やかな職場である	10.3	12.9	7.3	9.7	9.3	12.4
キャリアパスが見えづらい	8.7	7.8	12.3	8.3	7.6	8.1
その他	1.1	2.3	1.0	1.5	0.7	0.2
わからない・特にない	16.4	9.5	15.7	18.1	18.2	19.8

2.就業・観光産業に関する意識等

(5) 【沖縄県在住者】観光産業への就業への不安

- 観光産業への就業への不安は「休暇が取りづらい」、「接客の負担」、「繁忙期/閑散期のギャップ」が上位。
- 若者（20代以下）では、全体での上位の不安に加え、他の年代よりも「接客、語学などのスキルアップ」、「仕事内容の大変さ」、「企業の将来性・安定性」、「福利厚生充実」といった点で不安が多い。

■観光産業に従事することへの不安

	n=	TOTAL 2184	18-29歳 426	30-39歳 394	40-49歳 469	50-59歳 473	60-69歳 422
休暇が取りづらい		45.1	39.6	42.4	50.0	47.9	44.9
接客の負担が大きい（クレーム等への対応）		40.6	34.1	41.5	45.6	40.9	40.4
繁忙期／閑散期のギャップが大きい		39.8	33.6	41.9	41.8	41.1	40.6
労働時間が早朝や深夜など不安定		36.9	33.9	30.9	37.2	39.5	42.5
労働時間が長い		33.8	30.8	34.4	37.1	33.2	33.5
他の産業に比べて給与が低い		29.8	32.2	24.7	33.7	30.9	26.7
接客、語学などのスキルアップ		28.9	34.0	27.1	28.5	25.8	29.1
仕事内容が大変		28.1	29.8	27.5	29.0	28.6	25.4
仕事とプライベートの両立（ワークライフバランス）が難しい		27.0	26.0	28.3	32.7	25.2	22.4
雇用が不安定		21.4	16.6	21.0	25.0	20.6	23.3
職場の上司・同僚との相性		16.4	16.6	18.1	19.3	14.6	13.6
企業の将来性、安定性		15.8	18.1	15.8	16.8	14.9	13.5
福利厚生の充実さ		11.8	13.2	12.9	11.6	9.9	11.8
成長機会やキャリアパスがわかりづらい		8.7	7.8	10.1	11.1	8.0	6.2
その他		0.7	1.1	0.3	0.7	0.6	0.6
わからない		3.3	1.5	2.9	4.1	3.5	4.2
観光産業で働くことは考えていない		10.8	3.3	14.6	11.7	12.1	12.6

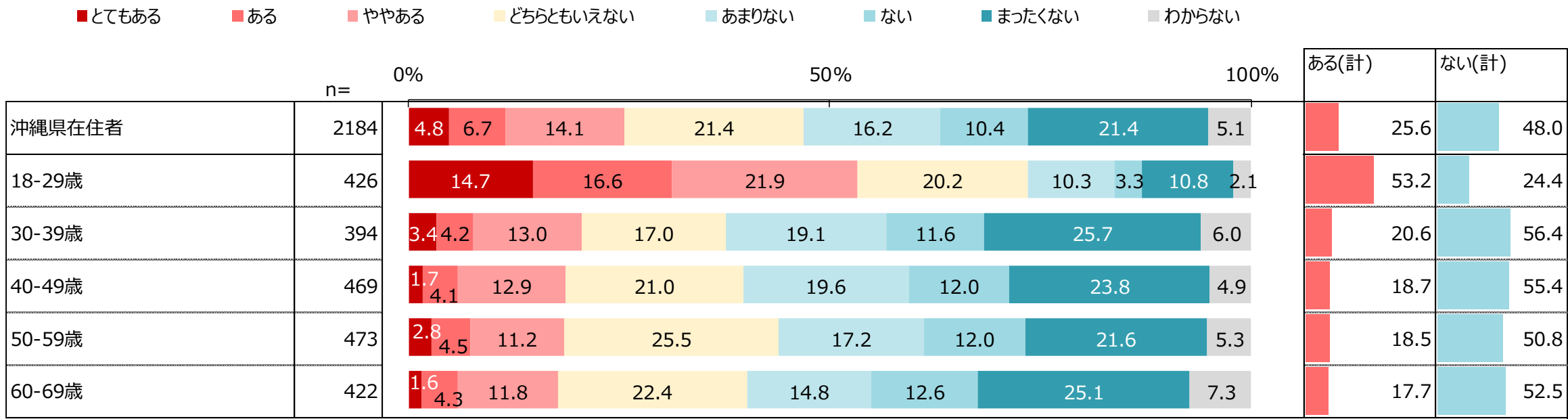
2.就業・観光産業に関する意識等

(6) 【沖縄県在住者】沖縄県の観光産業への従事意向

- 沖縄県在住者の4人に1人（25.6%）が、観光産業への従事意向を持っている。
- 特に、若者（20代以下）では、2人に1人（53.2%）が観光産業への従事意向を持つ※。
- 30代以上でも2割程度が観光産業への従事意向を持っている。

※ただし、今回の調査では観光関連学科の大学生への調査による影響が含まれる。

■観光産業への従事意向



2.就業・観光産業に関する意識等

(7) 【沖縄県在住者】沖縄県の観光産業の改善・強化すべき点（全体）

➤観光産業の改善・強化すべき点としては、「給与の安定性」や「仕事に応じた給与」、「休暇を取りやすい環境づくり」、「適切な労働時間確保」など、収入と就業環境の改善が上位に多い。

➤観光産業従事者が考える観光産業の改善・強化すべき点としては、「給与の安定化・向上」、「仕事内容に合わせた給与」、「ワークライフバランスの確保」、「季節に左右されない雇用の安定化」、「自然環境の維持・保全への貢献」、「接客や語学スキルアップの支援」、「年齢・経験に左右されない職場環境の形成」といった意見が多い。

■観光産業の改善・強化すべき点

	n=	沖縄県在住者 2184	観光産業従事者 278	観光産業非従事者 1906
給与の安定化・向上		44.8	49.3	44.1
オーバーツーリズム対策の強化		33.1	32.0	33.3
仕事内容に合わせた給与		32.7	38.6	31.8
休暇を取りやすい環境づくり		31.0	27.0	31.6
適切な労働時間の確保		29.2	23.5	30.1
ワークライフバランスの確保		28.0	30.7	27.6
観光インフラの整備		27.8	25.7	28.2
季節に左右されない雇用の安定化		26.9	28.7	26.7
自然環境の維持・保全への貢献		26.4	28.0	26.2
接客や語学スキルアップの支援		25.7	26.3	25.7
地元人材の活用		24.6	21.2	25.1
早朝や深夜などの勤務の分担		22.7	23.5	22.6
観光産業に就く人材の育成		21.9	21.5	21.9
年齢・経験に左右されない職場環境の形成		20.4	25.3	19.6
地域・住民との信頼関係の構築		18.8	20.0	18.7
沖縄の特徴を活かした観光コンテンツの創出		18.6	20.6	18.3
災害や感染症などへの対策の強化		17.0	17.4	17.0
地域経済への貢献		16.2	18.2	15.9
持続可能性への取り組み		15.7	17.5	15.4
地域ブランドの育成への貢献		14.5	15.8	14.3
体験型観光の創出		12.2	11.2	12.3
予約システムやサービス提供等におけるデジタル化対応の強化		10.5	12.9	10.2
インバウンドの強化		8.7	13.7	8.0
成長機会やキャリアパスの明確化・提示		8.6	10.5	8.3
その他		0.9	0.5	0.9
わからない・特になし		15.5	11.7	16.1

2.就業・観光産業に関する意識等

(8) 【沖縄県在住者】 沖縄県の観光産業の改善・強化すべき点（特に若者に対して）

- 特に若者（20代以下）に対して改善・強化すべき観光産業の改善としては、「給与の安定化・向上」や「仕事内容に合わせた給与」、「休暇を取りやすい環境づくり」、「適切な労働時間の確保」などの収入と就業環境の改善と、「接客・語学スキルアップ」や「観光産業人材育成」、「地元人材の活用」など人材育成観点の改善・強化が多い。
- 特に給与に関しては観光産業従事者の意見が多く、若者（20代以下）の給与の低さが課題といえる。

■「特に若者に対して」観光産業の改善・強化すべき点

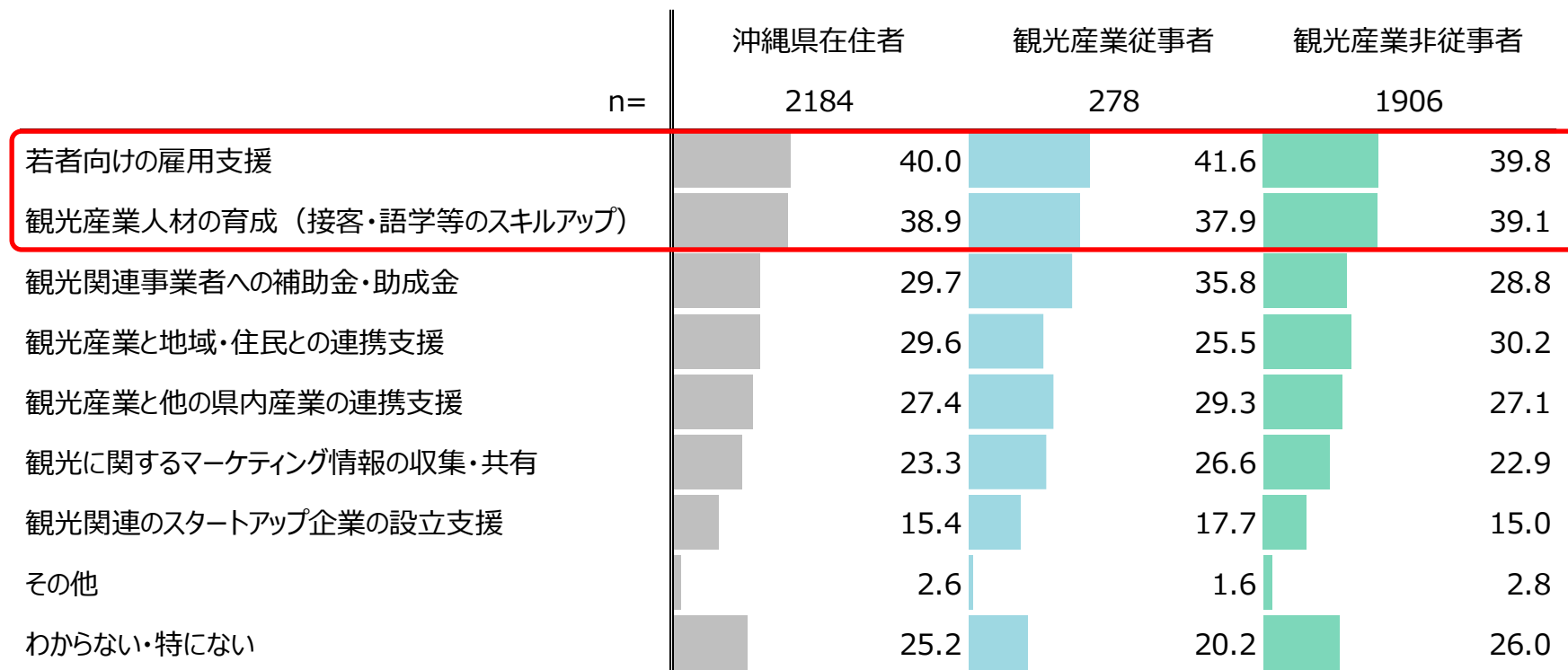
	n=	沖縄県在住者 2184	観光産業従事者 278	観光産業非従事者 1906
給与の安定化・向上		30.5	34.3	30.0
仕事内容に合わせた給与		19.9	26.2	19.0
休暇を取りやすい環境づくり		18.4	16.7	18.7
適切な労働時間の確保		16.5	13.8	16.9
ワークライフバランスの確保		16.1	15.7	16.2
接客や語学スキルアップの支援		16.1	13.7	16.5
観光産業に就く人材の育成		13.3	14.5	13.1
地元人材の活用		11.9	11.9	11.9
季節に左右されない雇用の安定化		11.6	12.4	11.5
早朝や深夜などの勤務の分担		11.1	12.0	10.9
オーバーツーリズム対策の強化		9.9	9.2	10.0
年齢・経験に左右されない職場環境の形成		9.5	12.8	9.0
自然環境の維持・保全への貢献		8.5	10.0	8.3
観光インフラの整備		6.6	4.4	6.9
地域・住民との信頼関係の構築		6.4	9.1	6.0
持続可能性への取り組み		5.6	6.6	5.4
沖縄の特徴を活かした観光コンテンツの創出		5.2	5.8	5.1
地域経済への貢献		5.0	6.1	4.8
災害や感染症などへの対策の強化		5.0	5.2	5.0
成長機会やキャリアパスの明確化・提示		4.5	4.8	4.5
地域ブランドの育成への貢献		3.9	4.4	3.9
予約システムやサービス提供等におけるデジタル化対応の強化		3.4	3.7	3.4
体験型観光の創出		2.9	3.0	2.9
インバウンドの強化		2.0	3.7	1.7
その他		0.5	0.3	0.5
わからない・特になし		18.8	14.7	19.4

2.就業・観光産業に関する意識等

(9) 【沖縄県在住者】観光産業に対する行政への期待

➤観光産業に対する行政への期待としては、「若者向けの雇用支援」や「観光産業人材の育成」の人材関連への期待が上位2位となっている。

■観光産業に対する行政への期待



＜ 調 査 結 果 ＞

3. 大 学 生 の 就 業 に 関 す る 意 識 等



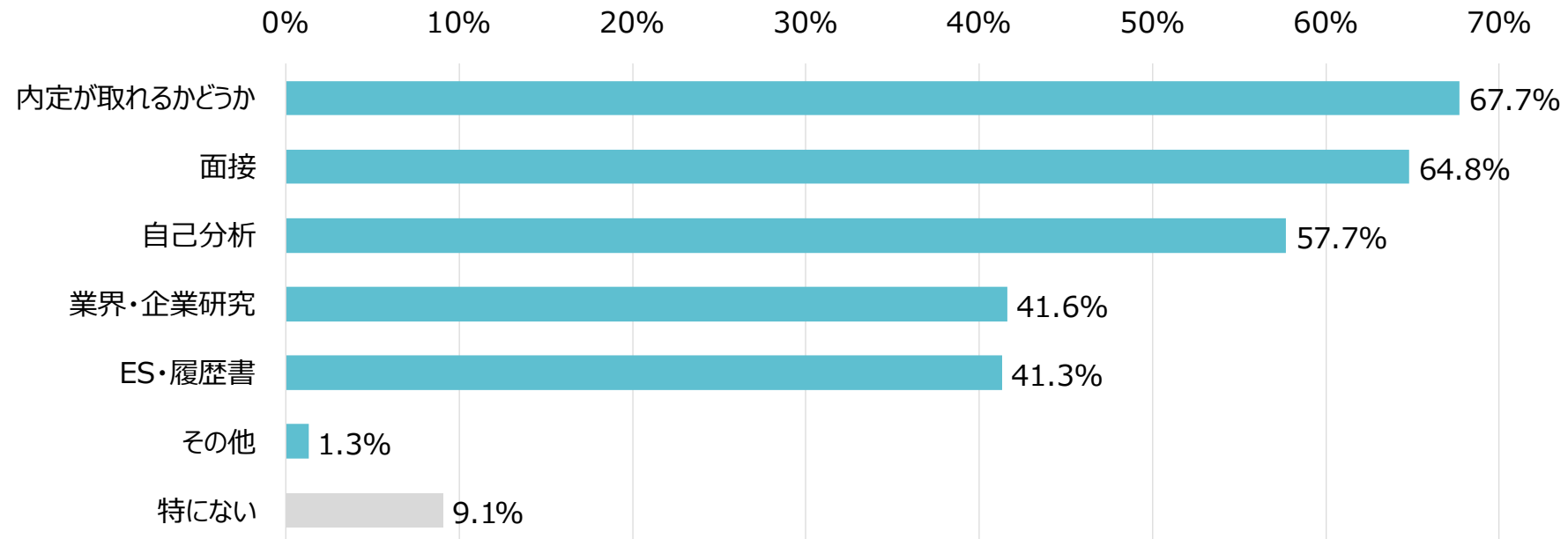
3.大学生の就業に関する意識等

(1) 就職活動での不安項目

- 大学生のうち将来のキャリアや就職活動への不安を感じていないのは1割程度、9割は何らかの不安を感じている。
- 不安を感じる項目としては、「内定が取れるかどうか」、「面接」や「自己分析」が上位3項目で約6割の大学生が不安を感じている。

■ 将来のキャリアや働き方についての考え・不安

(n=351)

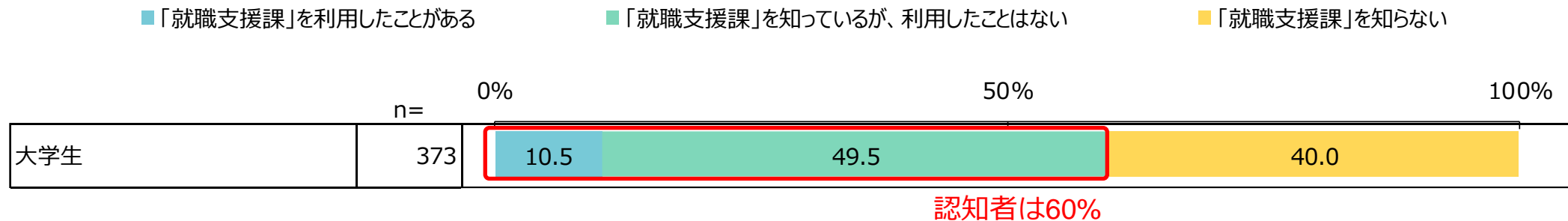


3.大学生の就業に関する意識等

(2) 学内の「就職支援課」の利用経験

- 「就職支援課」（キャリア支援課）を「利用したことがある」、「知っているが利用したことはない」を合わせて約6割が、「就職支援課（キャリア支援課）」を知っている。
- 一方で、「就職支援課」（キャリア支援課）を利用したことがある大学生は1割にとどまる。

■学内の「就職支援課」（キャリア支援課）の利用経験

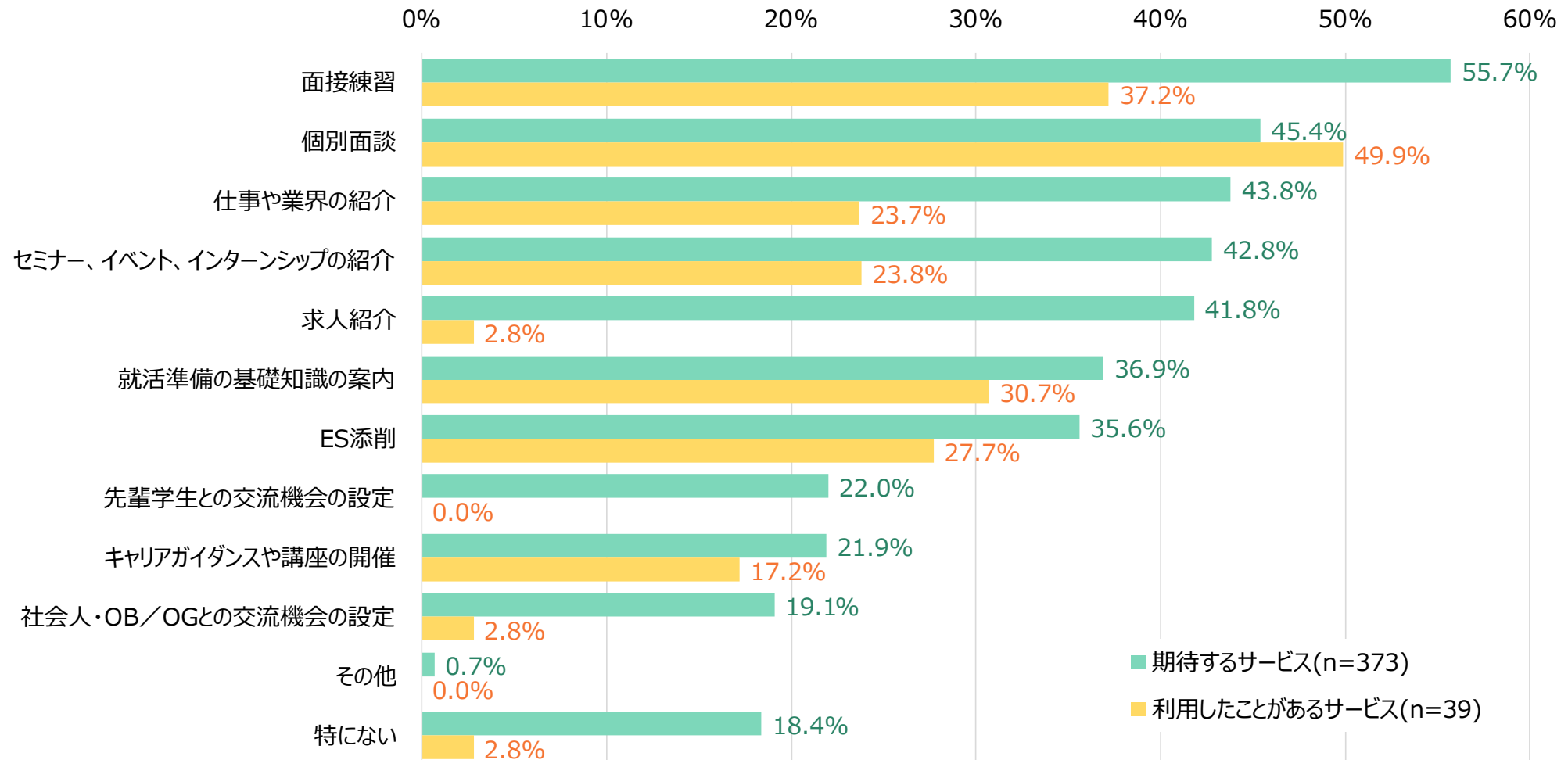


3.大学生の就業に関する意識等

(3) 学内の「就職支援課」(キャリア支援課) が提供するサービスの利用経験／利用期待


➤就職支援課(キャリア支援課)への期待としては「面接練習」、「個別面談」、「仕事や業界の紹介」、「セミナー、イベント、インターンシップの紹介」、「求人紹介」など実践的支援、相談への期待が高い。

■「就職支援課」(キャリア支援課) が提供するサービスの利用経験／利用期待



＜ 調 査 結 果 ＞

4 . 「 宿 泊 税 」 に 関 す る 意 識 等

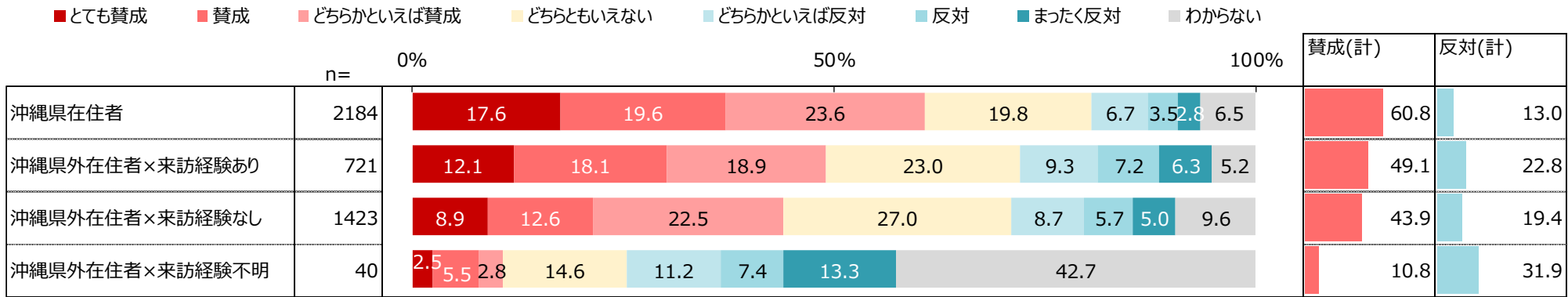


4. 「宿泊税」に関する意識等

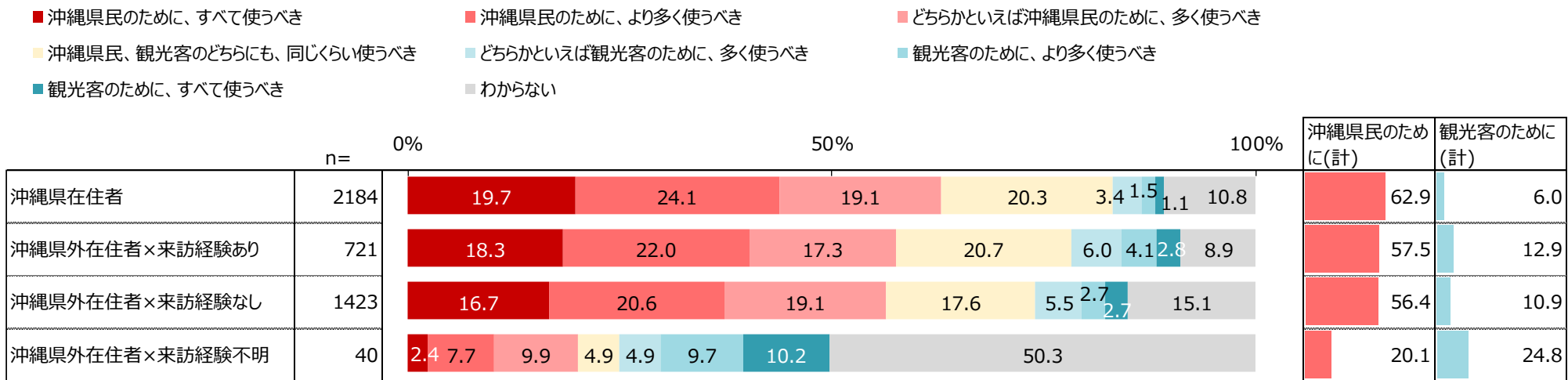
(1) 「宿泊税」への意向

- 「宿泊税」導入への賛成意向は、沖縄県在住者ほど高く、沖縄県外在住者でも来訪経験の有無にかかわらず5割程度が賛成意向。
- 「宿泊税」は「沖縄県民のために使うべき」の意見が、沖縄県在住者、沖縄県外在住者とも半数を超える。

■ 宿泊税への賛成意識



■ 宿泊税の用途対象

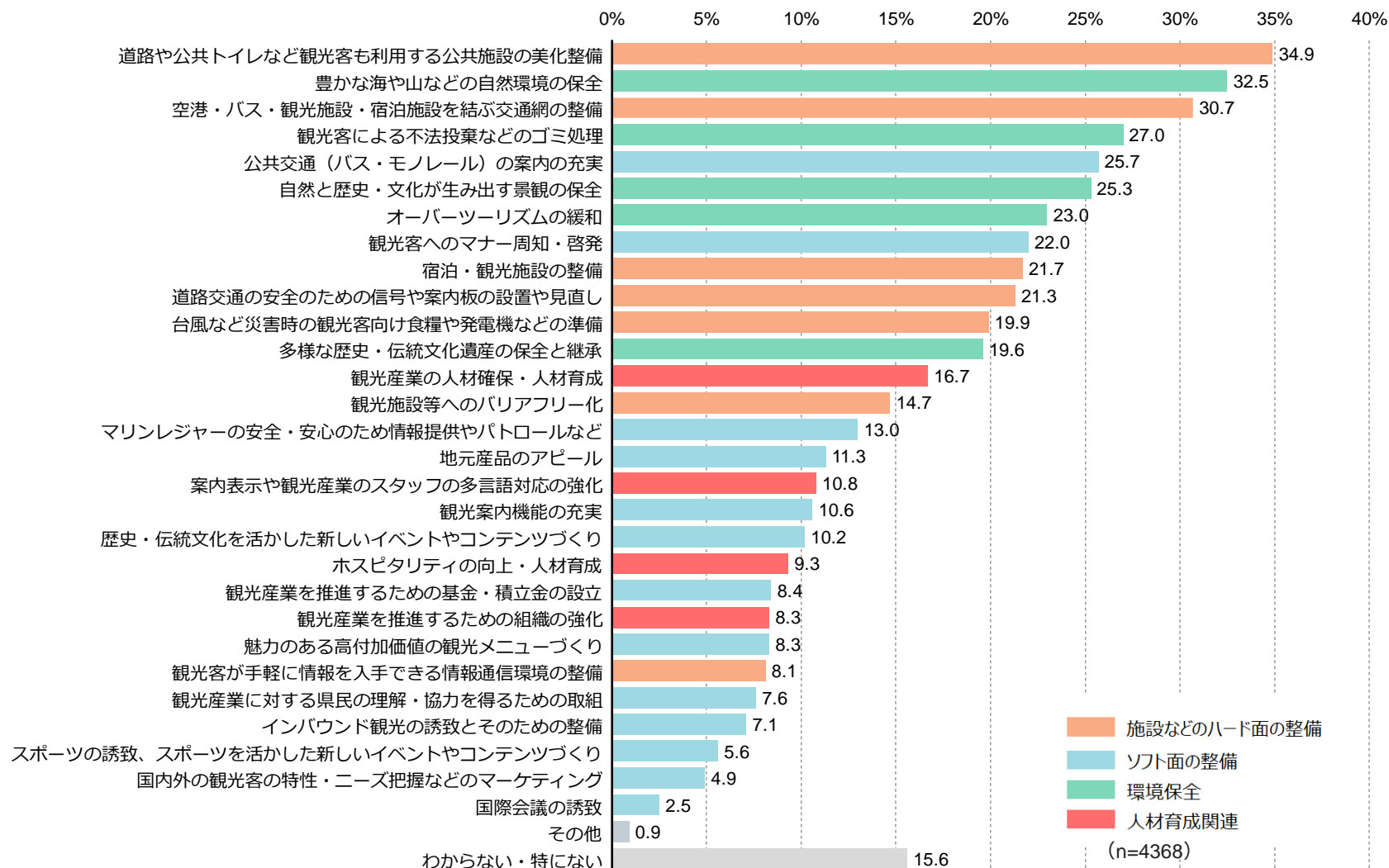


4. 「宿泊税」に関する意識等

(2) 「宿泊税」の利用用途（個別項目）

- 「宿泊税」の具体的な使い道として、観光地の施設や公共交通機関の整備、自然環境の保全や観光客のごみ対策、景観保全など、「ハード面の整備」と「環境保全」の対策への声が上位を占める。

■ 宿泊税の使い道



＜ 調 査 結 果 ＞

5 . 日 々 の 生 活 に 関 す る 意 識 等



5. 日々の生活に関する意識等

(1) 日々の暮らしの満足

- 沖縄県在住者は県外在住者に比べ、「収入」や「仕事」への満足度が低い、「家族関係」や「住まい・住居」、「心身の健康」は高い。
- 年代別に見ると、若者（20代以下）は「収入」を除く4つの項目すべてで県外に比べて沖縄県在住者の満足度が高い。
- 沖縄県在住の観光産業従事者では、5つの項目すべてで満足度が高い。

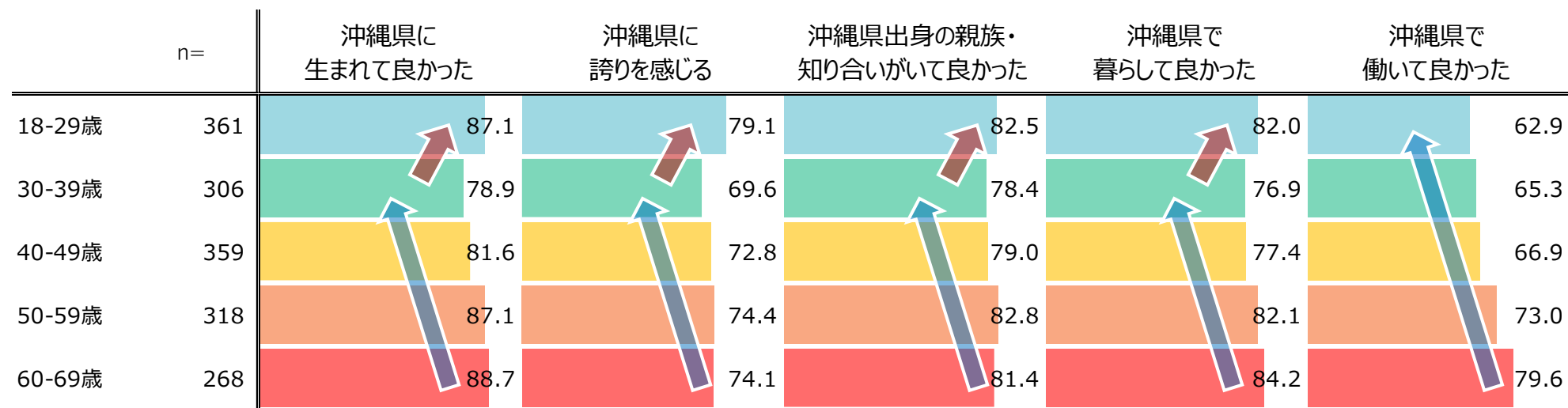
■ 日々の暮らしの満足度		n=	収入		仕事		住まい・住居		家族関係		心身の健康	
沖縄県/県外別	沖縄県在住者	2184		33.8		42.7		62.9		65.9		52.4
	沖縄県外在住者	2184		40.0		44.0		61.2		62.9		50.3
年代別	18-29歳 沖縄県在住者	426		41.9		51.4		73.1		71.4		65.4
	18-29歳 沖縄県外在住者	406		42.6		47.7		62.9		61.2		56.5
	30-39歳 沖縄県在住者	394		32.8		42.2		55.3		60.9		45.7
	30-39歳 沖縄県外在住者	370		39.5		45.8		60.0		61.2		51.0
	40-49歳 沖縄県在住者	469		31.3		41.4		59.8		64.7		47.1
	40-49歳 沖縄県外在住者	468		38.5		42.9		57.2		63.1		44.6
	50-59歳 沖縄県在住者	473		28.5		41.8		57.8		62.9		47.2
	50-59歳 沖縄県外在住者	526		39.2		43.8		60.2		62.4		47.1
	60-69歳 沖縄県在住者	422		35.3		37.1		68.7		70.0		57.1
	60-69歳 沖縄県外在住者	415		40.8		40.5		66.3		66.3		53.9
沖縄県在住 観光産業従事別	観光産業従事者	327		39.7		57.2		68.0		70.5		60.1
	観光産業非従事者	1745		32.1		39.7		58.9		62.4		46.5

5.日々の生活に関する意識等

(2) 【沖縄県在住者】 沖縄県民である意識

- 沖縄県在住者の沖縄県民である意識・誇りなどは、年代が下がるにつれて下がる傾向にあるが、若者（20代以下）は逆に高くなる傾向が見られる。しかし、「沖縄県で働いて良かった」のみ、若者（20代以下）が最も低い。

■ 沖縄県民である意識・誇りなど































5.日々の生活に関する意識等

(3) 生活の変化／今後の見通し

- 日々の暮らしの、5年前からの変化（良くなった）の評価や、5年後の変化（良くなると思う）への期待は、沖縄県在住者ほど高い。
- 若者（20代以下）ほどポジティブな評価・期待が高い。
- 沖縄県在住の観光産業従事者では、非従事者よりも評価・期待が高い。

■ 日々の暮らしの5年前からの変化/5年後の変化の見通し

			n=	5年前に比べて良くなった		5年後は良くなると思う	
沖縄県/県外別	沖縄県在住者		2184		36.5		34.5
	沖縄県外在住者		2184		35.6		29.8
年代別	18-29歳	沖縄県在住者	426		53.0		49.3
		沖縄県外在住者	406		48.6		44.3
	30-39歳	沖縄県在住者	394		38.8		41.0
		沖縄県外在住者	370		45.2		39.6
	40-49歳	沖縄県在住者	469		34.4		33.1
		沖縄県外在住者	468		33.1		31.3
	50-59歳	沖縄県在住者	473		28.2		27.1
		沖縄県外在住者	526		28.1		21.4
	60-69歳	沖縄県在住者	422		29.0		23.4
		沖縄県外在住者	415		26.6		15.8
沖縄県在住 観光産業従事別	観光産業従事者		327		56.9		45.2
	観光産業非従事者		1745		29.7		31.6

～ 調査結果を踏まえて～
沖縄県の観光産業・就業に関する課題



■ サマリー・課題

調査結果の要点

①観光産業の 構造的課題

- ・観光産業従事者は非従事者と比較すると年収が低い。また、若者の就業比率が高い。（P10）
- ・観光産業は沖縄県にとって重要であり、今後の取組への期待も高い一方で、人材不足が深刻。（P11）
- ・観光産業の改善点として、収入と就業環境の改善が求められている。（P16）
- ・若者に対しては、特に「接客・語学スキルアップ」「人材育成」「地元人材の活用」などが求められる。（P17）

②若者の意識 と現実との ギャップ

- ・若者は「やりがいや夢」を重視する傾向が高く、観光産業従事者も「やりがいや夢」を重視。（P12）
- ・観光産業へのイメージは、若者でポジティブなイメージ（接客・語学スキルの獲得、国際的、地域貢献）が高い。（P13）
- ・観光産業への不安として「給与の低さ」「仕事内容の大変さ」「企業の安定性」「福利厚生」が上位。（P14）
- ・若者の観光産業への従事意欲は高い。（P15）

③若者の キャリア支援

- ・大学生は就職活動や社会人になることへの不安が大きい（内定、面接、自己分析）。（P20）
- ・「就職支援課」の認知は約6割だが、利用は約1割と低い。（P21）
- ・実践的支援（面接練習など）への期待が高い。（P22）

④地域・生活 意識

- ・沖縄県在住者は「収入」「仕事」への満足度が低い。（P27）
- ・若者は沖縄への誇りは高いが、「沖縄で働いて良かった」は低評価。（P28）

⑤観光・地域 振興

- ・沖縄県外在住者の約65%が沖縄来訪経験なしで、沖縄への関心も低い。（P6-7）
- ・宿泊税の使途は「沖縄県民のために」が中心で、人材育成への活用は低評価。（P24-25）

※「若者」は20代以下を指す

■ サマリー・課題

調査結果の要点

① 観光産業の 構造的課題

- 観光産業従事者は非従事者と比較すると年収が低い。また、若者の就業比率が高い。(P10)
- 観光産業は沖縄県にとって重要であり、今後の取組への期待も高い一方で、人材不足が深刻。(P11)
- 観光産業の改善点として、収入と就業環境の改善が求められている。(P16)
- 若者に対しては、特に**観光産業は低収入：人材不足というイメージを持たれ、収入と就業環境の改善という構造的課題を抱えている。**(P17)

② 若者の意識 と現実との ギャップ

- 若者は「やりがいや夢」を重視する傾向が高く、観光産業従事者も「やりがいや夢」を重視。(P12)
- 観光産業へのイメージは、若者でポジティブなイメージ（接客・語学スキルの獲得、国際的、地域貢献）が高い。(P13)
- 観光産業への不安として「給与の低さ」「仕事内容の多変数」「企業の安定性」「福利厚生」が上位。(P14)
- 若者の観光産業への従事意欲は高い。(P15)
- 特に若者に対しては、**接客や語学スキルの獲得、人材育成、地元人材の活用を積極的に進めることが求められる。**

③ 若者の キャリア支援

- 大学生は就職活動や社会人になることへの不安が大きい（内定、面接、自己分析）。(P20)
- 「就職支援課」の認知は低い。(P21)
- 実践的支援（面接練習など）への期待が高い。(P22)
- 若者の観光産業への従事意欲は高いが、

④ 地域・生活 意識


- 若者の**価値観とのギャップやキャリア支援不足、観光産業への不安のイメージが**
- 沖縄県在住者は「収入」「仕事」への満足度が低い。(P27)
- 若者は沖縄への誇りは高いが、**観光産業への不安のイメージが**

⑤ 観光・地域 振興

- 人材確保の**大きな障壁となっている可能性がある。**
- 沖縄県外在住者の観光産業への関心も低い。(P23)
- 宿泊税の用途は「沖縄県民のために」が中心で、人材育成への活用は低評価。(P24-25)

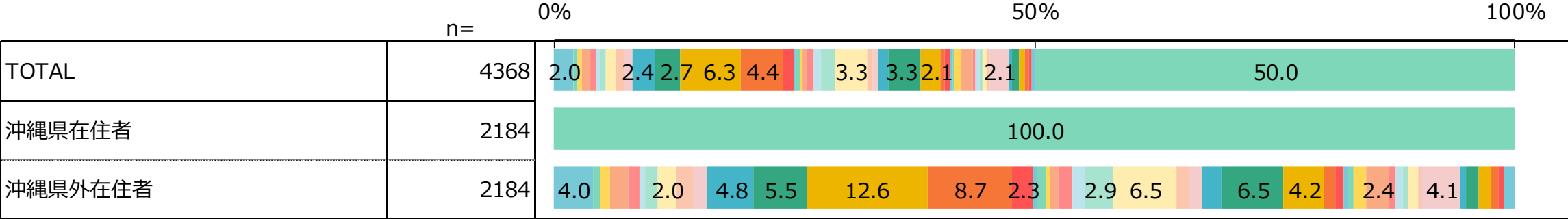
※「若者」は20代以下を指す

< 調査結果 >
a p p e n d i x



居住都道府県

居住都道府県

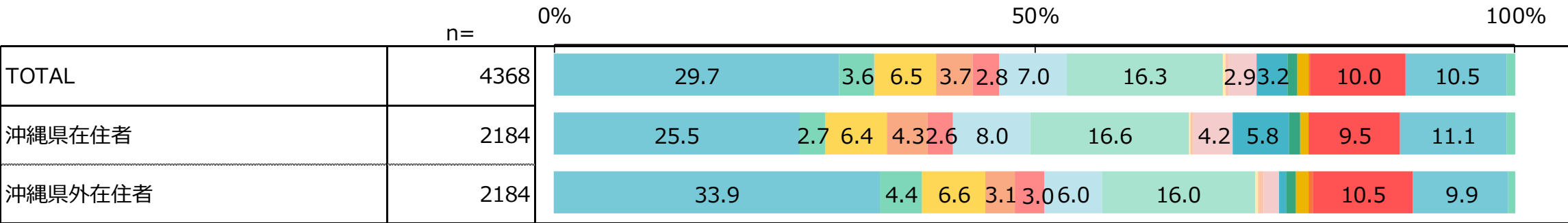
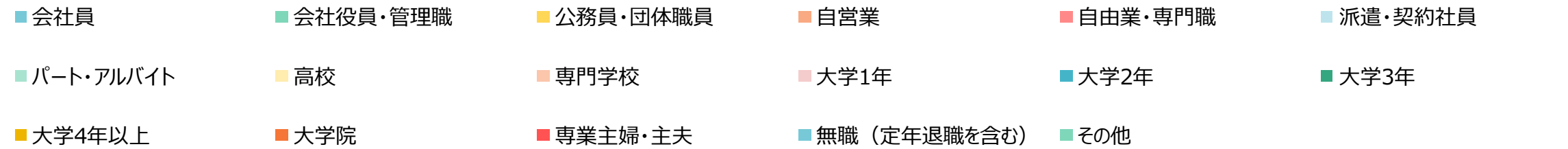


非表示：2%未満

Q3 あなたの現在お住まいの都道府県お答えください。

職業

職業




非表示：2%未満

Q4 あなたのお仕事を教えてください。

【就業者ベース】観光産業への就業

【就業者ベース】観光産業への就業

■ ホテル・宿泊の仕事
 ■ 飲食店や小売店の仕事
 ■ 観光施設の仕事
 ■ 交通機関・交通事業者の仕事
 ■ 観光客向けのサービスの仕事
 ■ その他
 ■ 観光に関する仕事はしていない

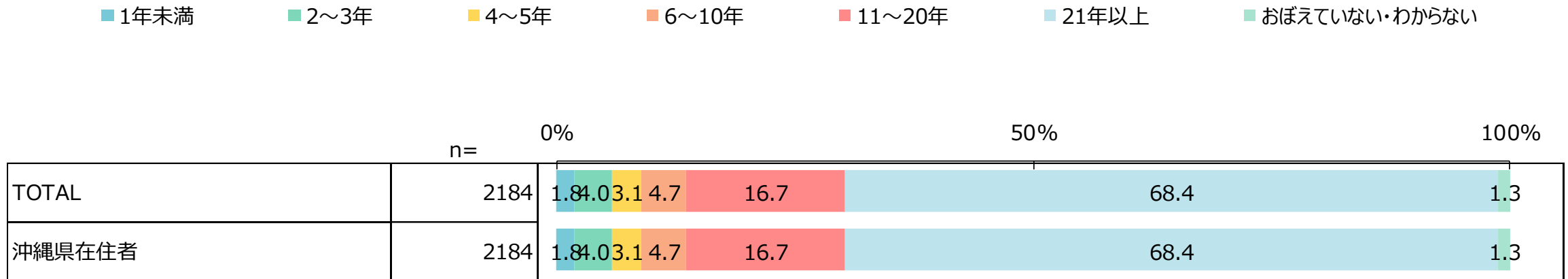


非表示：2%未満

Q5 あなたは、観光に関係するお仕事に関わっていますか。 ※複数のお仕事に関わっている場合は、最も主となるお仕事をお答えください。前問で、仕事に就いているとお答えの方におたずねします。

【沖縄県在住者】 沖縄県居住年数

【沖縄県在住者】沖縄県居住年数

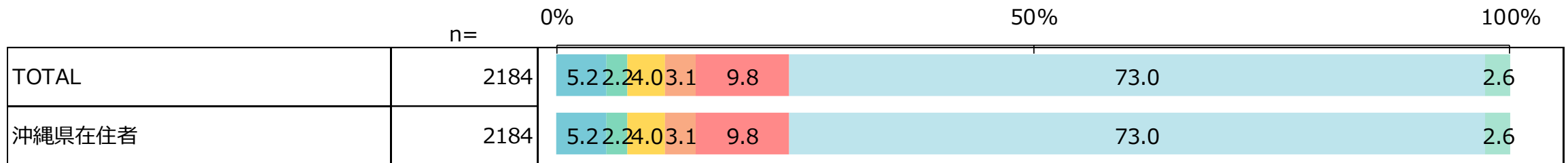


Q6 あなたは、沖縄県に住み始めてどのくらいになりますか。ここからは、沖縄県にお住まいの方におたずねします。

【沖縄県在住者】 沖縄県居住のきっかけ

【沖縄県在住者】沖縄県居住のきっかけ

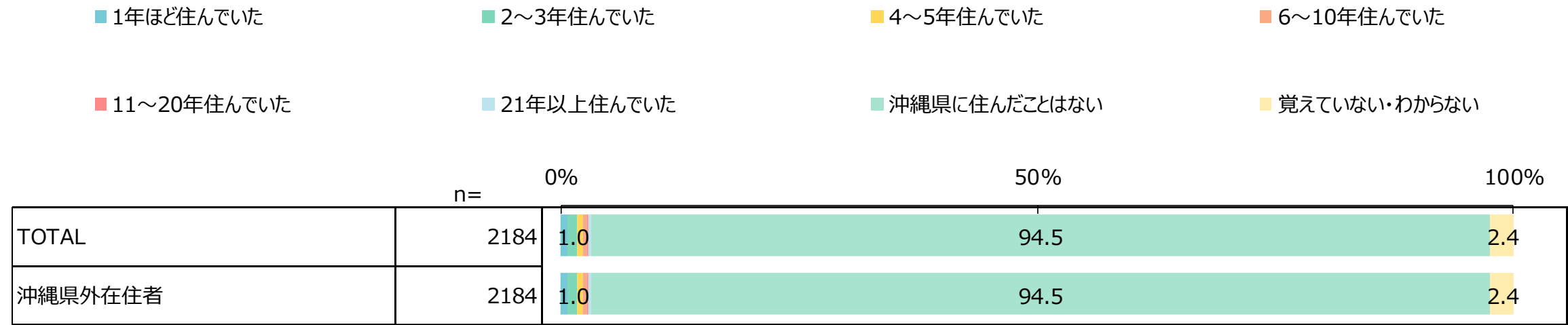
- 就職・転勤した会社が沖縄にあったので
- 就学（入学・進学など）した学校が沖縄にあったので
- 家族の就職・転勤・就学に合わせて
- 結婚した相手が沖縄に住んでいた
- 沖縄県に住みたくて移住した
- 生まれてから住み続けている
- その他



Q7 あなたが、沖縄県に住み始めたきっかけはなんですか。

【県外在住者】 沖縄県の居住経験

【県外在住者】沖縄県の居住経験



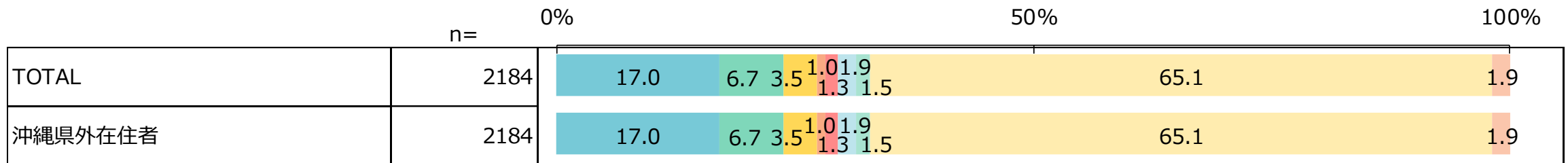
非表示：1%未満

Q8 あなたは、これまで、沖縄県に1年以上住んでいたことがありますか。ここからは、沖縄県以外にお住まいの方におたずねします。

【県外在住者】沖縄県の来訪回数

【県外在住者】沖縄県の来訪回数

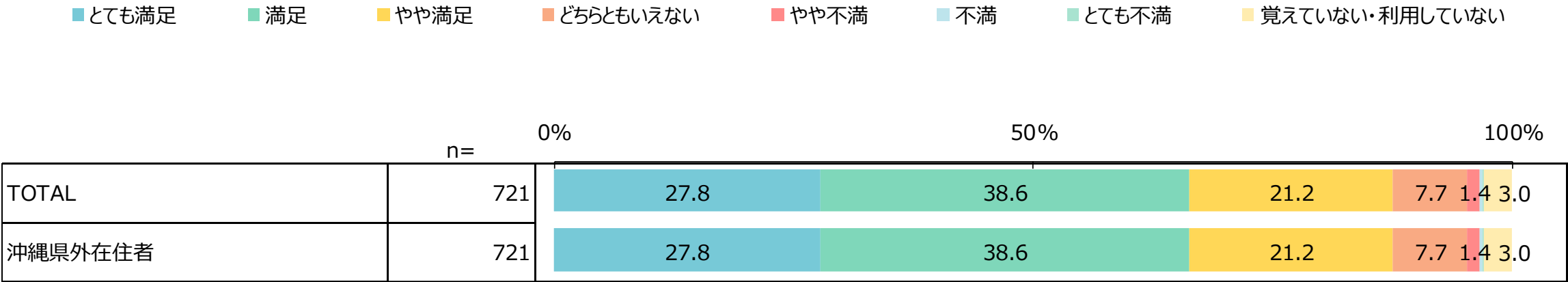
■ 1回
■ 2回
■ 3回
■ 4回
■ 5回
■ 6～10回
■ 11回以上
■ 行っていない
■ 覚えていない・わからない



Q9 あなたは、過去10年間で沖縄県にどのくらい行きましたか。※旅行や出張など、目的は何でも構いません。

【県外在住者】 沖縄県の来訪時の満足度 <①ホテルなど宿泊施設>

【県外在住者】沖縄県の来訪時の満足度 <①ホテルなど宿泊施設>




非表示：1%未満

【県外在住者】沖縄県の来訪時の満足度 <②道路・レンタカー・モノレール・バスなど現地の交通>

【県外在住者】沖縄県の来訪時の満足度 <②道路・レンタカー・モノレール・バスなど現地の交通>

■ とても満足
■ 満足
■ やや満足
■ どちらともいえない
■ やや不満
■ 不満
■ とても不満
■ 覚えていない・利用していない

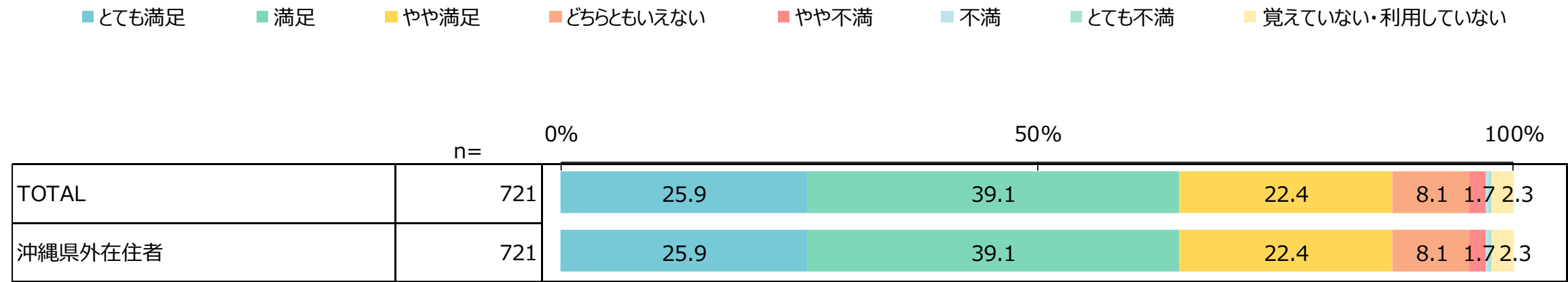


非表示：1%未満

Q10 あなたが、沖縄県に行った際に、次にあげる項目の満足度はどの程度でしたか。それぞれ、お答えください。前問で、過去10年間で沖縄県に行ったことがある方におたずねします。：道路・レンタカー・モノレール・バスなど現地の交通

【県外在住者】 沖縄県の来訪時の満足度 <③観光施設>

【県外在住者】沖縄県の来訪時の満足度 <③観光施設>




非表示：1%未満

Q10 あなたが、沖縄県に行った際に、次にあげる項目の満足度はどの程度でしたか。それぞれ、お答えください。前問で、過去10年間で沖縄県に行ったことがある方におたずねします。:観光施設

【県外在住者】 沖縄県の来訪時の満足度 <④食事>

【県外在住者】沖縄県の来訪時の満足度 <④食事>

■ とても満足
■ 満足
■ やや満足
■ どちらともいえない
■ やや不満
■ 不満
■ とても不満
■ 覚えていない・利用していない

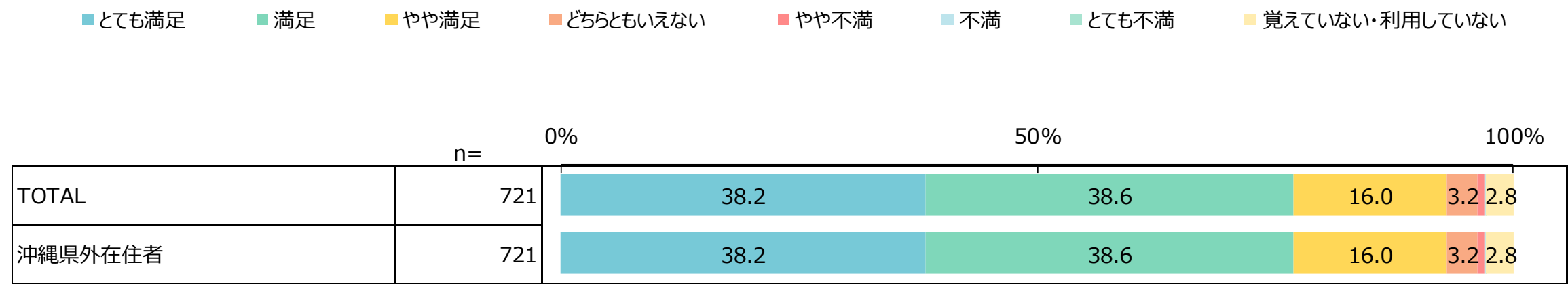


非表示：1%未満

Q10 あなたが、沖縄県に行った際に、次にあげる項目の満足度はどの程度でしたか。それぞれ、お答えください。前問で、過去10年間で沖縄県に行ったことがある方におたずねします。:食事

【県外在住者】 沖縄県の来訪時の満足度 <⑤自然環境や景観>

【県外在住者】沖縄県の来訪時の満足度 <⑤自然環境や景観>



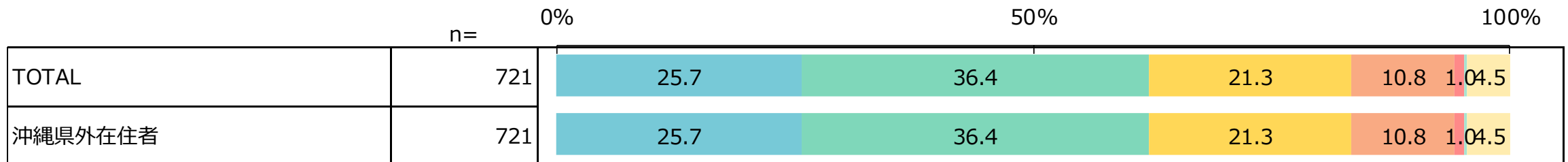
非表示：1%未満

Q10 あなたが、沖縄県に行った際に、次にあげる項目の満足度はどの程度でしたか。それぞれ、お答えください。前問で、過去10年間で沖縄県に行ったことがある方におたずねします。:自然環境や景観

【県外在住者】 沖縄県の来訪時の満足度 <⑥沖縄の文化・エンターテイメント>

【県外在住者】沖縄県の来訪時の満足度 <⑥沖縄の文化・エンターテイメント>

■ とても満足
■ 満足
■ やや満足
■ どちらともいえない
■ やや不満
■ 不満
■ とても不満
■ 覚えていない・利用していない

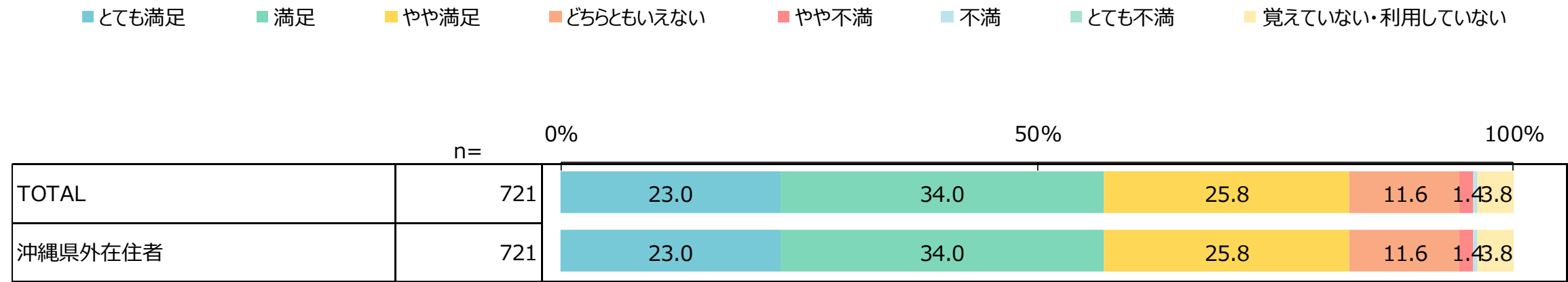


非表示：1%未満

Q10 あなたが、沖縄県に行った際に、次にあげる項目の満足度はどの程度でしたか。それぞれ、お答えください。前問で、過去10年間で沖縄県に行ったことがある方におたずねします。：沖縄の文化・エンターテイメント

【県外在住者】 沖縄県の来訪時の満足度 <⑦おもてなし・ホスピタリティ>

【県外在住者】沖縄県の来訪時の満足度 <⑦おもてなし・ホスピタリティ>

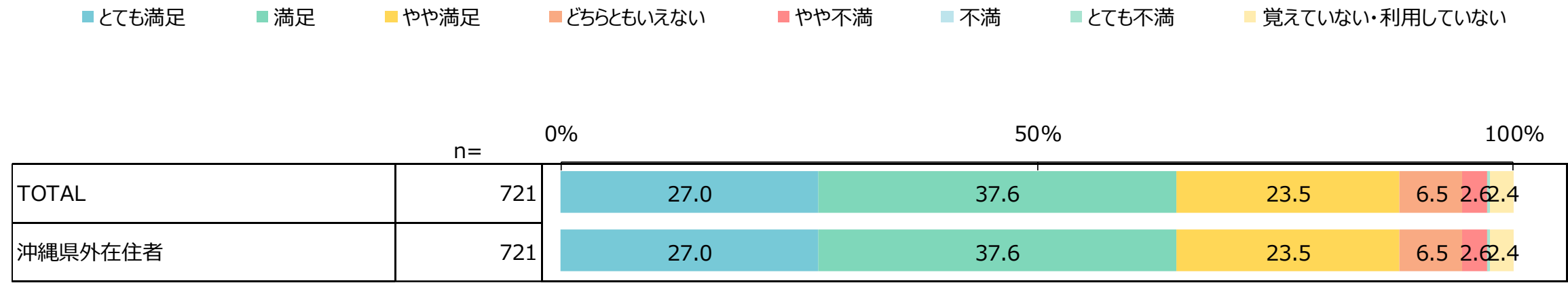


非表示：1%未満

Q10 あなたが、沖縄県に行った際に、次にあげる項目の満足度はどの程度でしたか。それぞれ、お答えください。前問で、過去10年間で沖縄県に行ったことがある方におたずねします。:おもてなし・ホスピタリティ

【県外在住者】 沖縄県の来訪時の満足度 <⑧お土産>

【県外在住者】沖縄県の来訪時の満足度 <⑧お土産>



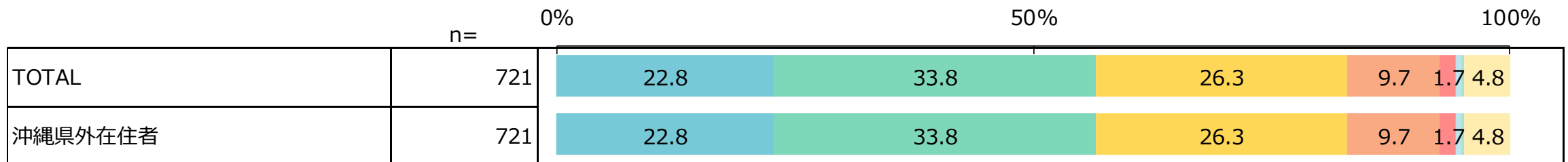
非表示：1%未満

Q10 あなたが、沖縄県に行った際に、次にあげる項目の満足度はどの程度でしたか。それぞれ、お答えください。前問で、過去10年間で沖縄県に行ったことがある方におたずねします。:お土産

【県外在住者】 沖縄県の来訪時の満足度 <⑨空港や港など設備の充実度>

【県外在住者】沖縄県の来訪時の満足度 <⑨空港や港など設備の充実度>

■ とても満足
■ 満足
■ やや満足
■ どちらともいえない
■ やや不満
■ 不満
■ とても不満
■ 覚えていない・利用していない

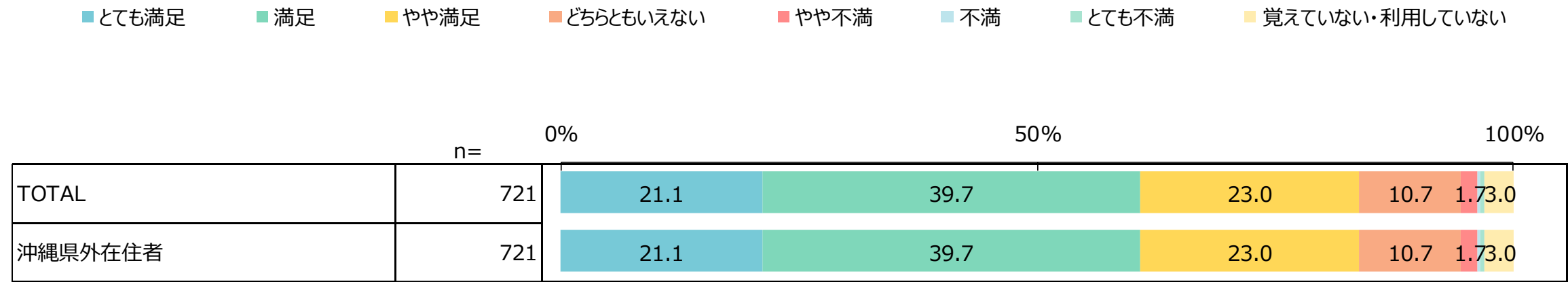


非表示：1%未満

Q10 あなたが、沖縄県に行った際に、次にあげる項目の満足度はどの程度でしたか。それぞれ、お答えください。前問で、過去10年間で沖縄県に行ったことがある方におたずねします。:空港や港など設備の充実度

【県外在住者】 沖縄県の来訪時の満足度 <⑩観光に関する情報>

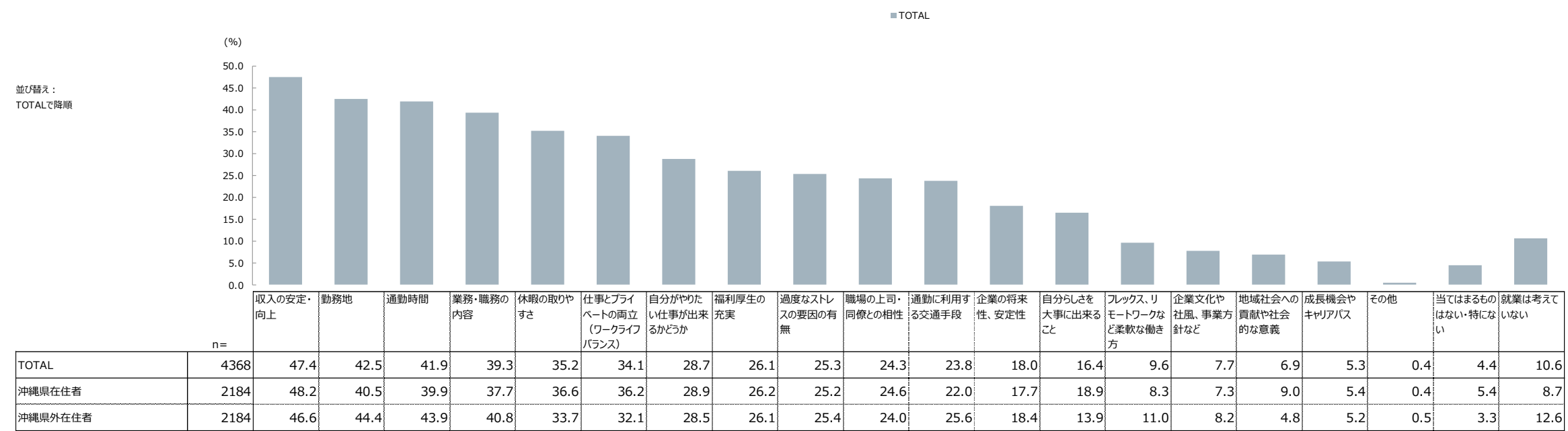
【県外在住者】沖縄県の来訪時の満足度 <⑩観光に関する情報>



非表示：1%未満

就業の重視点（1）今、お住いの地域での就業の場合

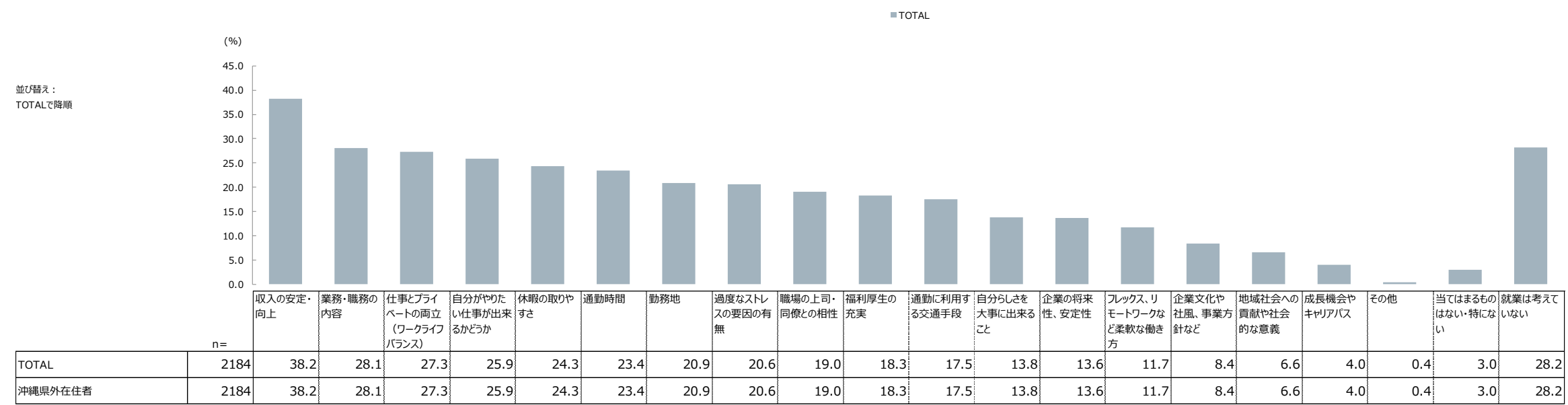
就業の重視点（1）今、お住いの地域での就業の場合



Q11 あなたが、就業先を決める上で大事にしていることは何ですか。（1）今、お住いの地域での就業の場合、と、（2）仮に沖縄県で就業する場合、とそれぞれ当てはまるものをすべてお答えください。ここからは、仕事に関しておたずねします。：（1）今、お住いの地域での就業の場合

就業の重視点（2）仮に沖縄県で就業する場合

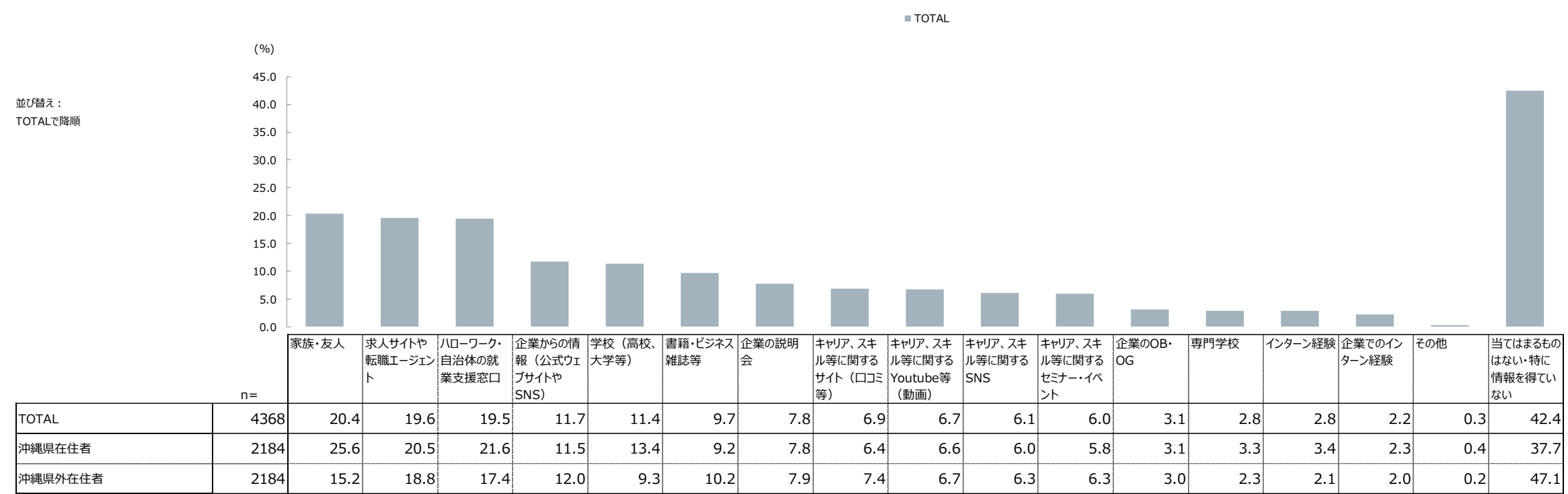
就業の重視点（2）仮に沖縄県で就業する場合



Q11 あなたが、就業先を決める上で大事にしていることは何ですか。（1）今、お住いの地域での就業の場合、と、（2）仮に沖縄県で就業する場合、とそれぞれ当てはまるものをすべてお答えください。ここからは、仕事に関しておたずねします。：（2）仮に沖縄県で就業する場合

就業に関する情報源（1）今、利用している／利用したことがある情報源

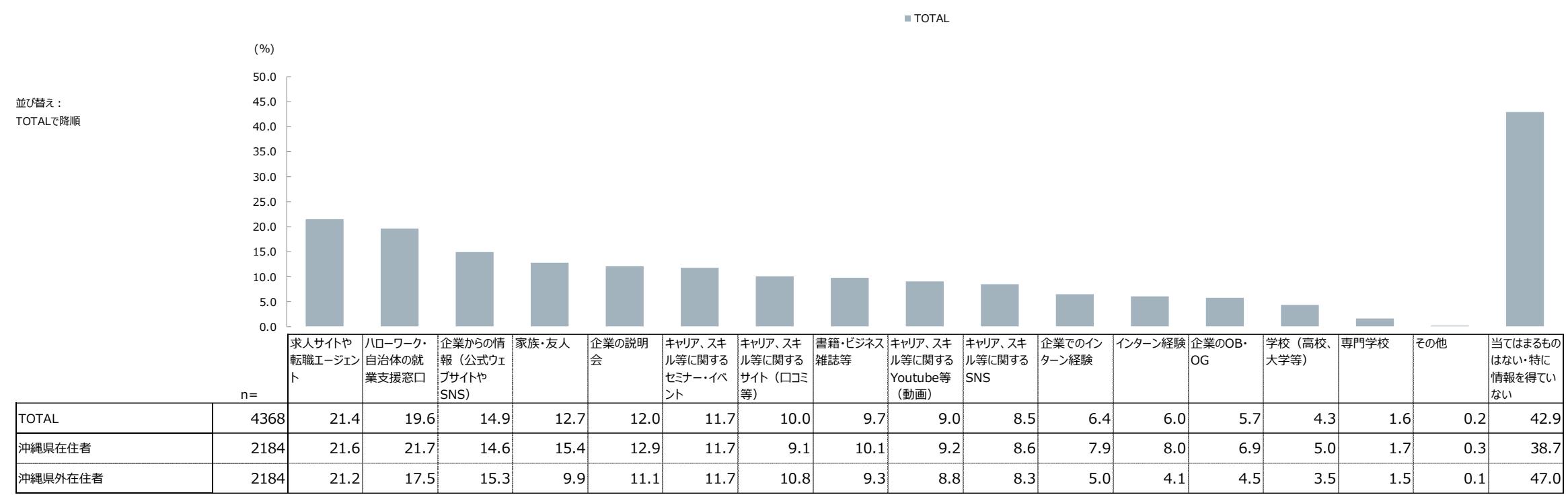
就業に関する情報源（1）今、利用している／利用したことがある情報源



Q12 仕事やキャリア、スキルアップの情報をどこから得ていますか。当てはまるものをすべてお選びください。：（1）今、利用している／利用したことがある情報源

就業に関する情報源（2）今後、利用してみたい情報源

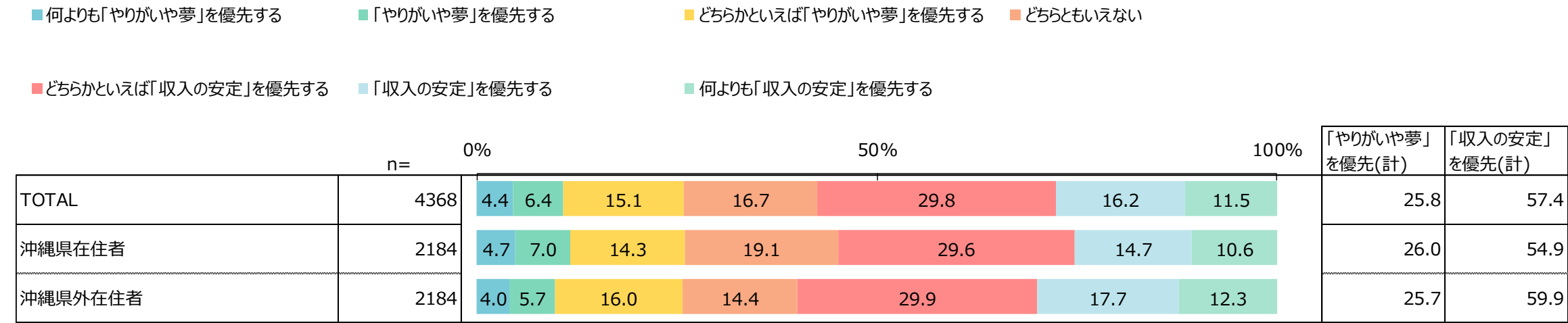
就業に関する情報源（2）今後、利用してみたい情報源



Q12 仕事やキャリア、スキルアップの情報をどこから得ていますか。当てはまるものをすべてお選びください。：（2） 今後、利用してみたい情報源

やりがい/収入のバランス

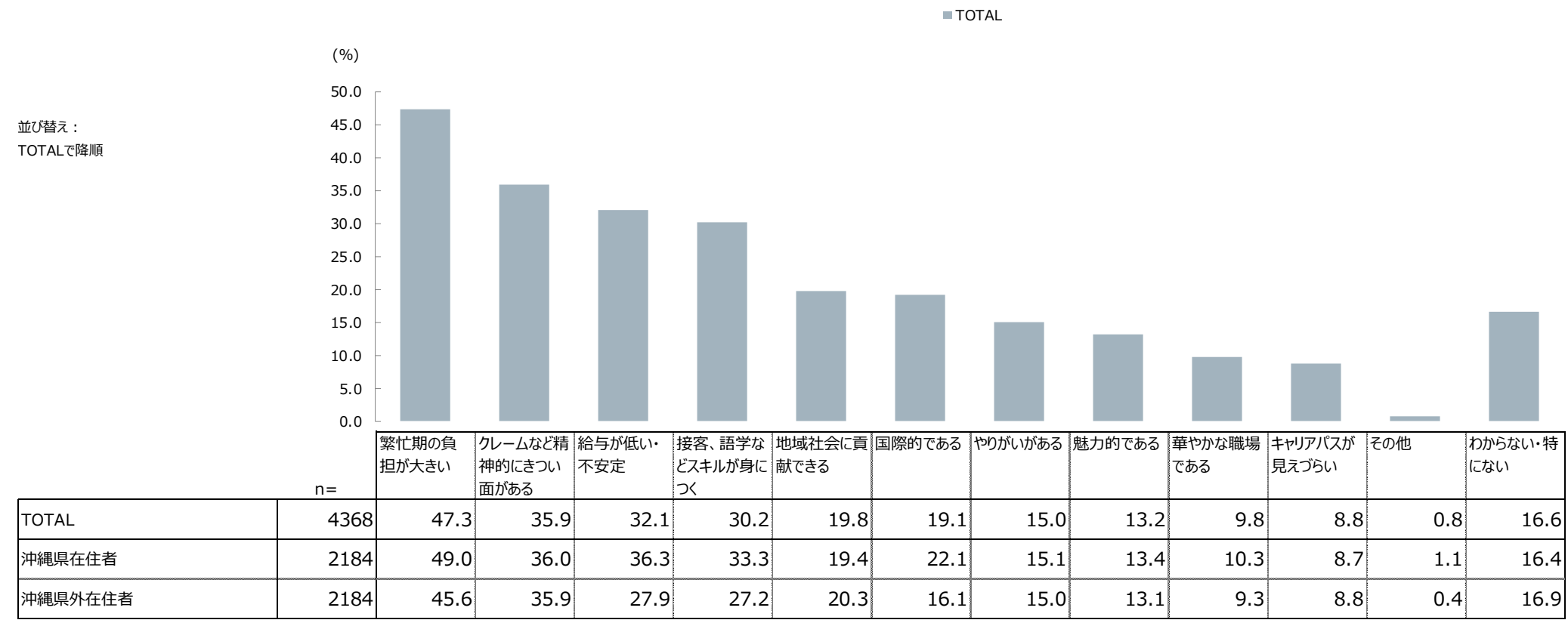
やりがい/収入のバランス



Q13 あなたは、仕事をする上で、「やりがいや夢」と「収入の安定」のどちらを優先しますか。

観光産業へのイメージ

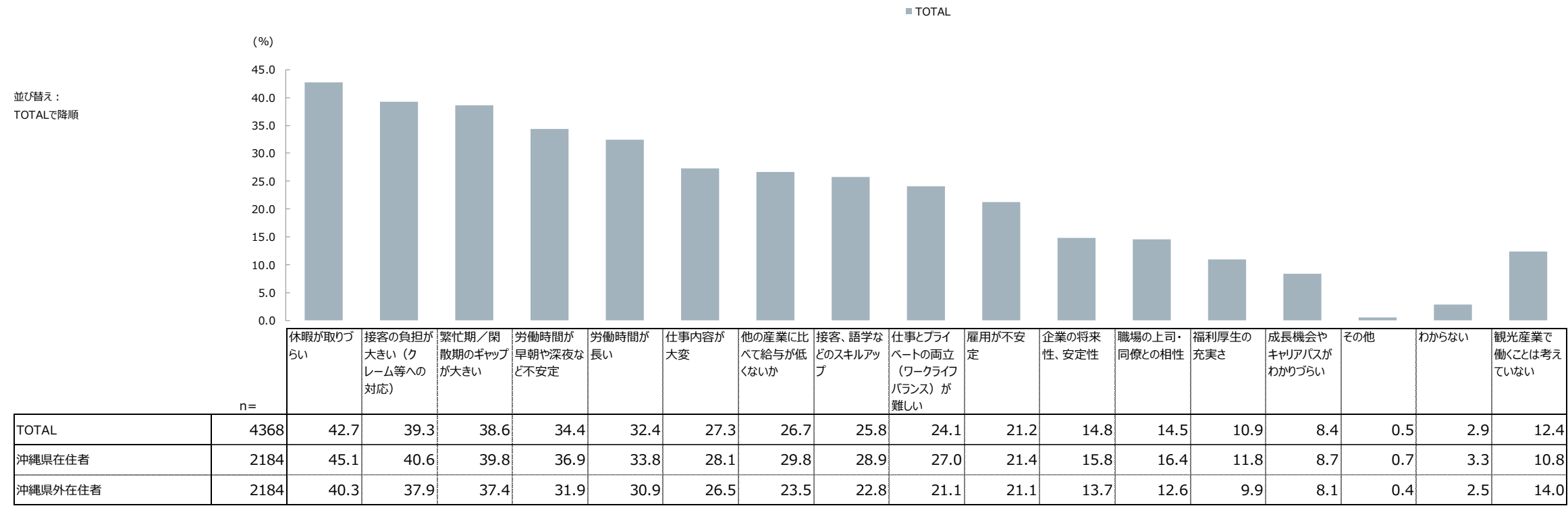
観光産業へのイメージ



Q14 あなたは、観光産業で働くことに対して、どのようなイメージを持っていますか。当てはまるものをすべてお選びください。ここからは、観光産業での仕事について、おたずねします。

観光産業に従事することへの不安

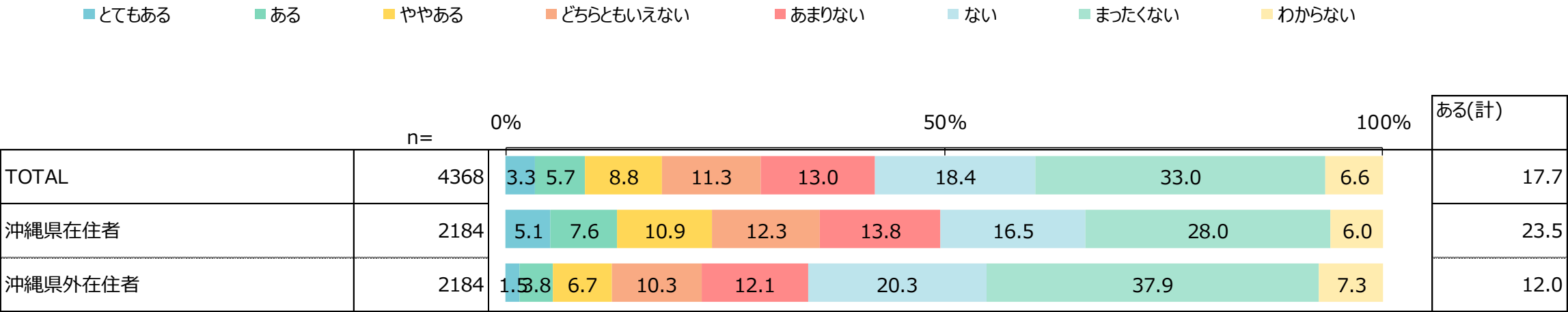
観光産業に従事することへの不安



Q15 観光産業で仕事しようとする場合、心配なことは何ですか。当てはまるものをすべてお選びください。

観光産業に関する経験・意欲 <①学校やメディアなどで観光産業について学んだ経験>

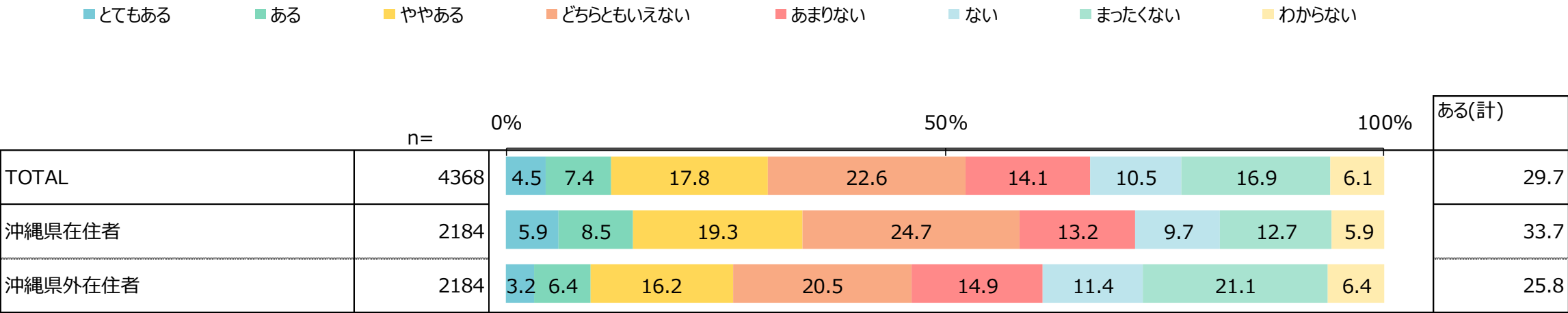
観光産業に関する経験・意欲 <①学校やメディアなどで観光産業について学んだ経験>



Q16 あなたは、観光産業について、次にあげる経験や意欲はありますか。:学校やメディアなどで観光産業について学んだ経験

観光産業に関する経験・意欲 <②地域活性化や国際交流への貢献意欲>

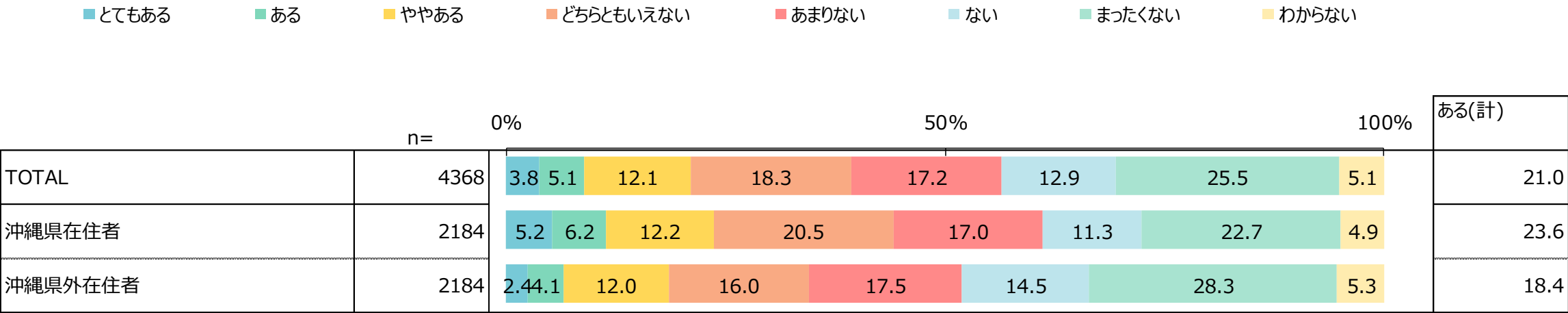
観光産業に関する経験・意欲 <②地域活性化や国際交流への貢献意欲>



Q16 あなたは、観光産業について、次にあげる経験や意欲はありますか。:地域活性化や国際交流への貢献意欲

観光産業に関する経験・意欲 <③観光産業で仕事をしたい意欲>

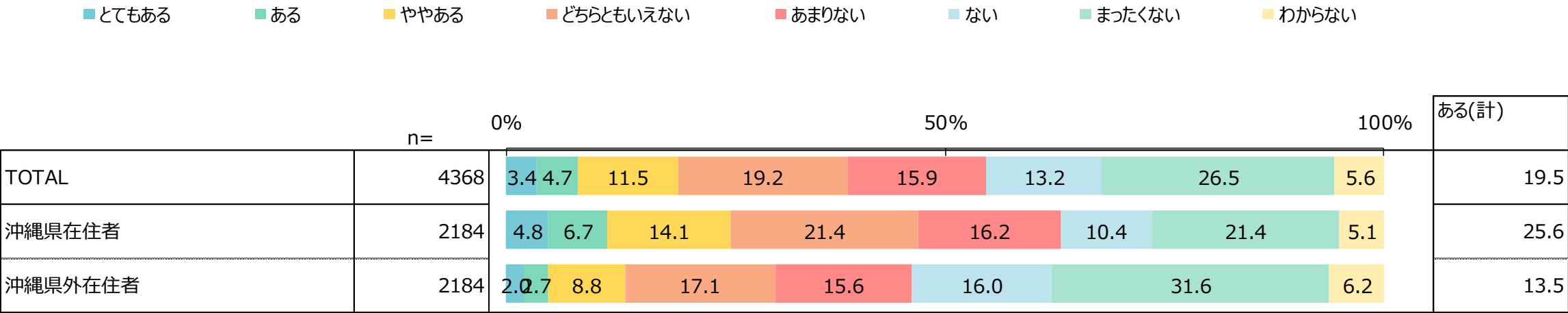
観光産業に関する経験・意欲 <③観光産業で仕事をしたい意欲>



Q16 あなたは、観光産業について、次にあげる経験や意欲はありますか。:観光産業で仕事をしたい意欲

観光産業に関する経験・意欲 <④「沖縄県」の観光産業で仕事をしたい意欲>

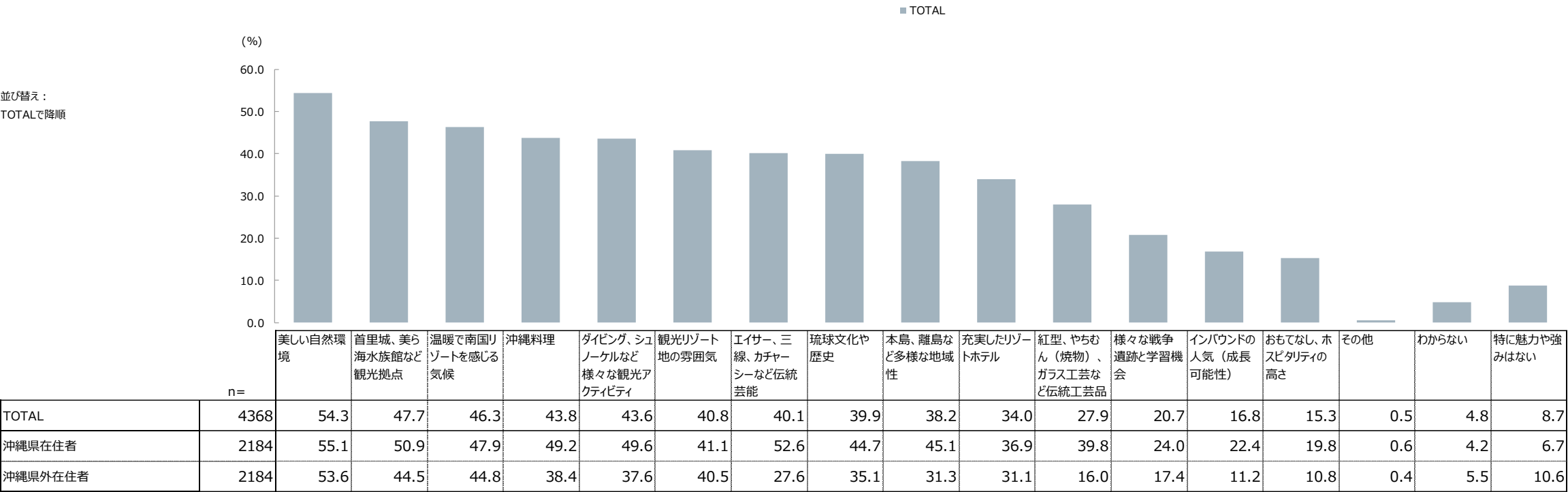
観光産業に関する経験・意欲 <④「沖縄県」の観光産業で仕事をしたい意欲>



Q16 あなたは、観光産業について、次にあげる経験や意欲はありますか。:「沖縄県」の観光産業で仕事をしたい意欲

沖縄県の観光産業の魅力

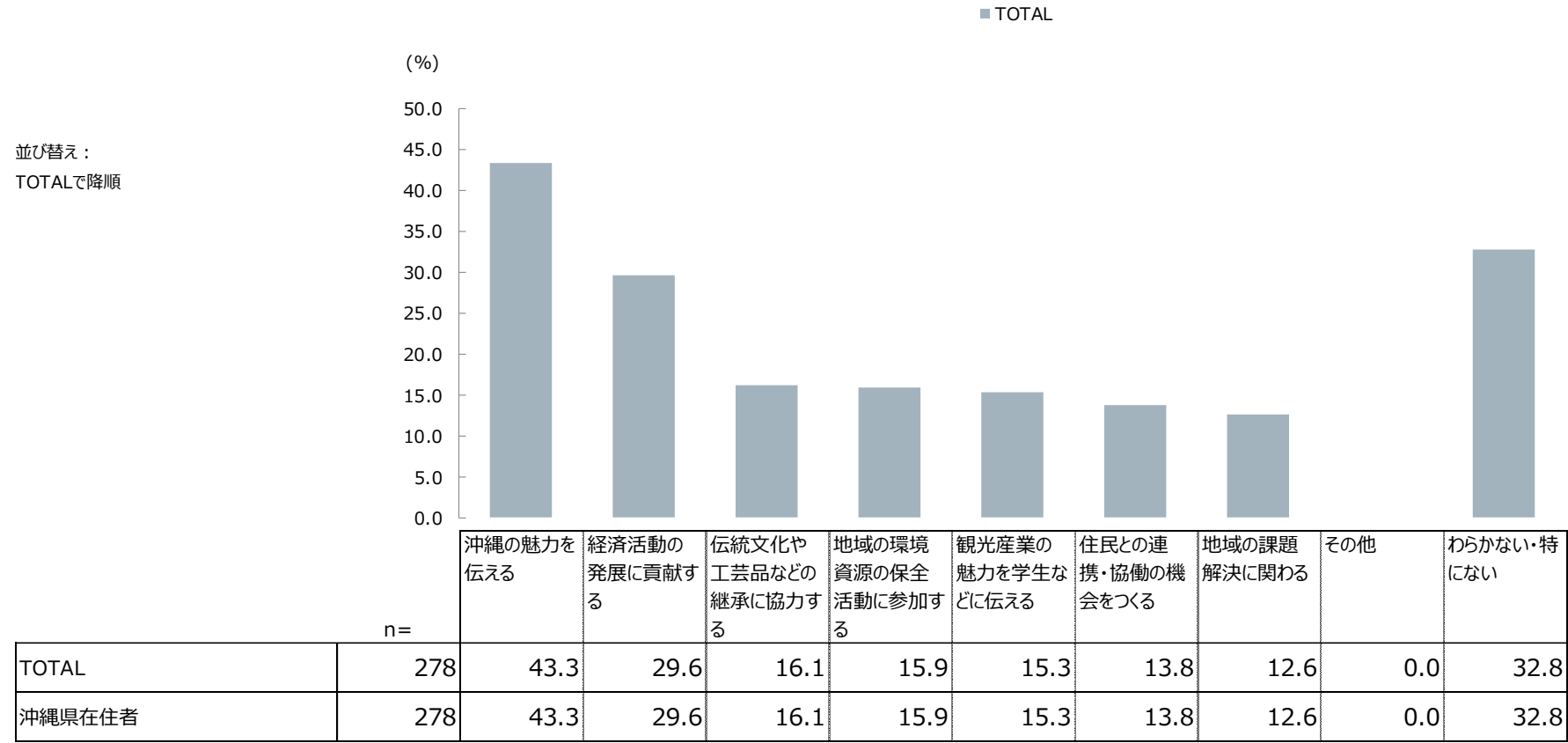
沖縄県の観光産業の魅力



Q19 沖縄県の観光産業、観光業界は、他の観光地に比べてどのような魅力や強みがあると思いますか。当てはまるものをすべてお選びください。ここからは、「沖縄県の観光産業」や「沖縄県の観光産業での仕事」について、おたずねします。

【沖縄県在住者・観光産業従事者】観光産業を通じた沖縄との関わり・貢献

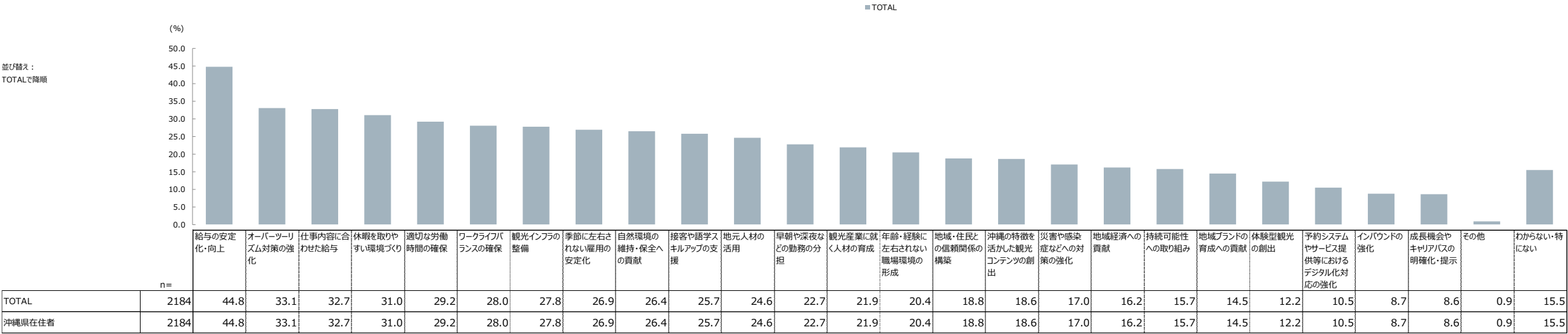
【沖縄県在住者・観光産業従事者】観光産業を通じた沖縄との関わり・貢献



Q20 観光産業の仕事を通して、沖縄にどのように関わっていきたいと思いますか。あてはまるものをすべてお選びください。前問で、沖縄県にお住まいで、観光産業の仕事をしているとお答えの方に、おたずねします。

【沖縄県在住者】観光産業の改善点（１）観光業界全体として改善・強化すべき点

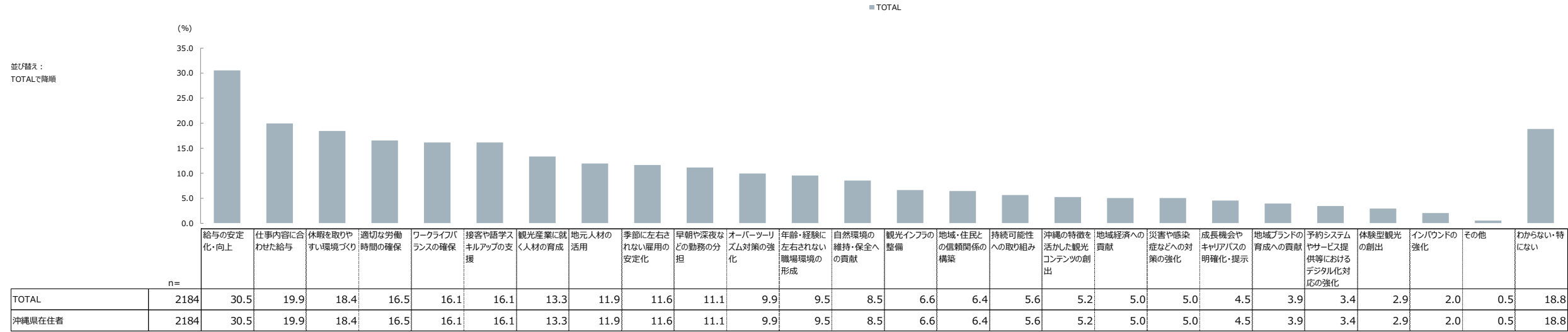
【沖縄県在住者】観光産業の改善点（１）観光業界全体として改善・強化すべき点



<（１）観光業界全体として改善・強化すべき点> Q21_1 沖縄県の観光業界に対して改善・強化してほしいと思う点は何ですか。（１）観光業界全体として改善・強化すべき点、と、（２）特に若者に対して改善・強化すべき点、それぞれについて、あてはまるものをすべてお選びください。

【沖縄県在住者】観光産業の改善点（２）特に若者に対して改善・強化すべき点

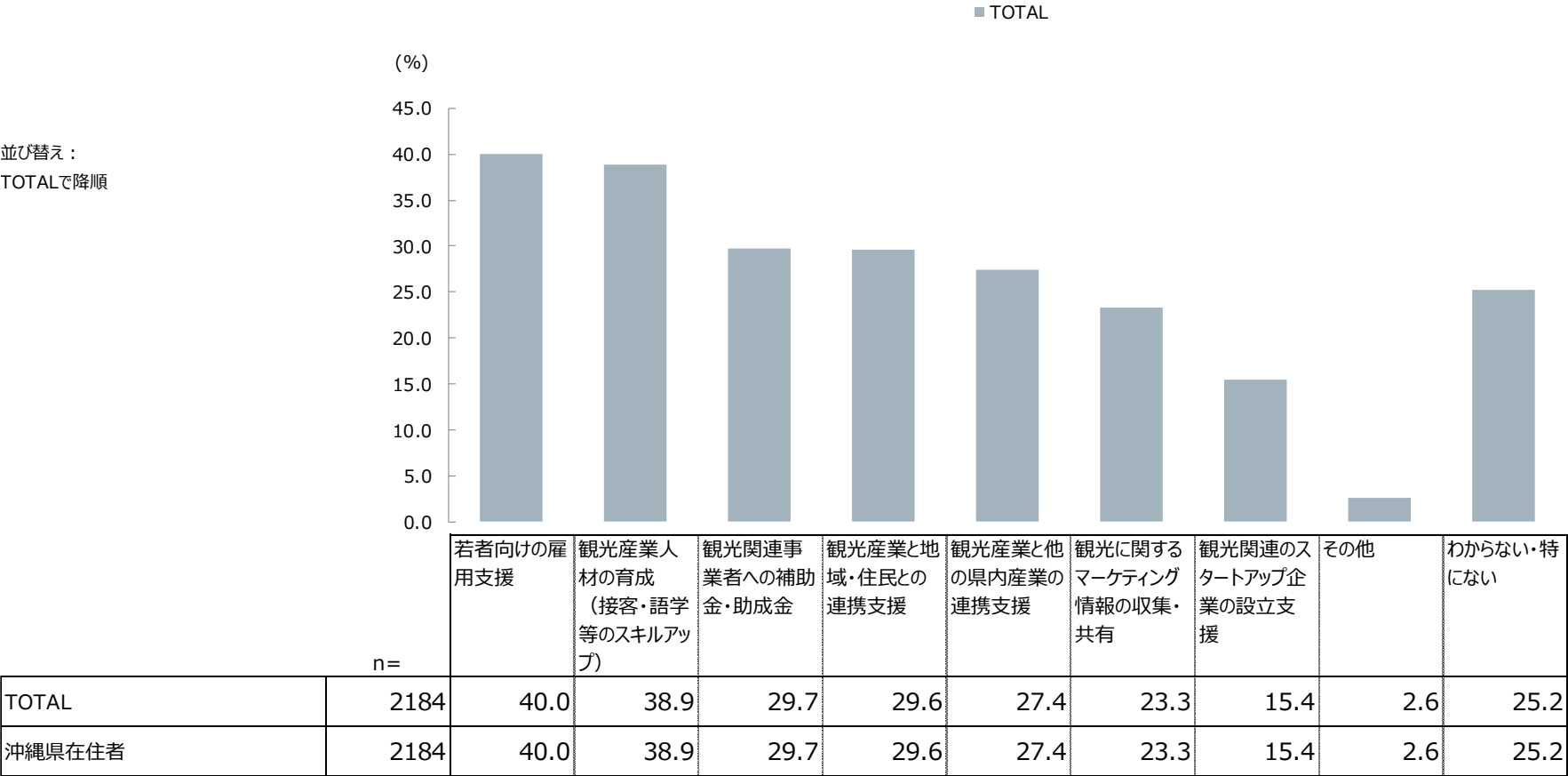
【沖縄県在住者】観光産業の改善点（２）特に若者に対して改善・強化すべき点



<（２）特に若者に対して改善・強化すべき点> Q21_2 沖縄県の観光業界に対して改善・強化してほしいと思う点は何ですか。（１）観光業界全体として改善・強化すべき点、と、（２）特に若者に対して改善・強化すべき点、それぞれについて、あてはまるものをすべてお選びください。

【沖縄県在住者】行政への期待

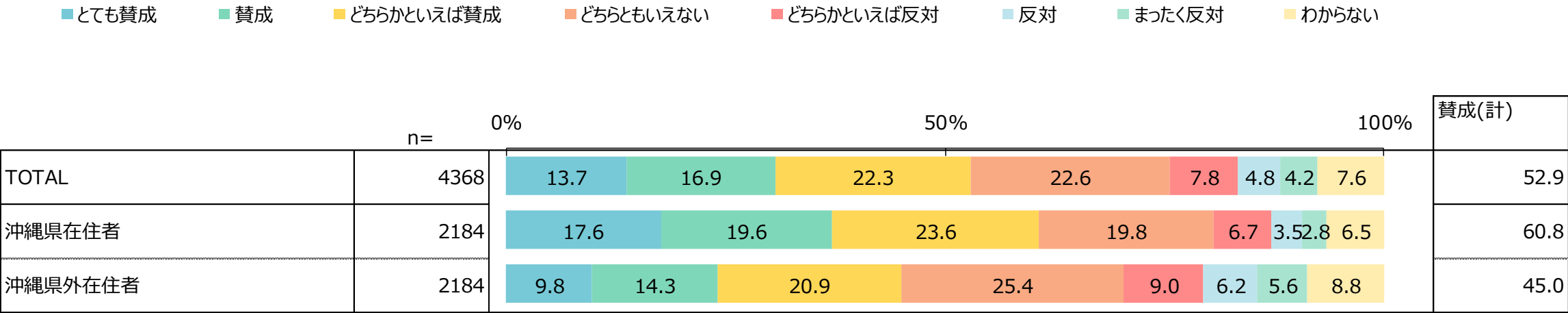
【沖縄県在住者】行政への期待



Q22 沖縄県の観光業界に対して、行政や企業に期待する支援策は何ですか。あてはまるものをすべてお選びください。

宿泊税への賛成意識

宿泊税への賛成意識



Q23 あなたは「宿泊税」に賛成ですか、反対ですか。ここからは、2026年度に沖縄県で導入が予定されている「宿泊税」についておたずねします。【沖縄県の宿泊税とは？】・沖縄県内の宿泊者に対し、宿泊料金に応じ て納めていただくものです。・納入された税金は、沖縄県の観光振興のための取り組みに使われます。・税額は、1泊の宿泊費の2%（上限2,000円）の予定です。・税額は宿泊料に上乗せされてホテルなどが徴収し、沖 縄県に納入されます。

宿泊税の用途対象

宿泊税の用途対象

- 沖縄県民のために、すべて使うべき

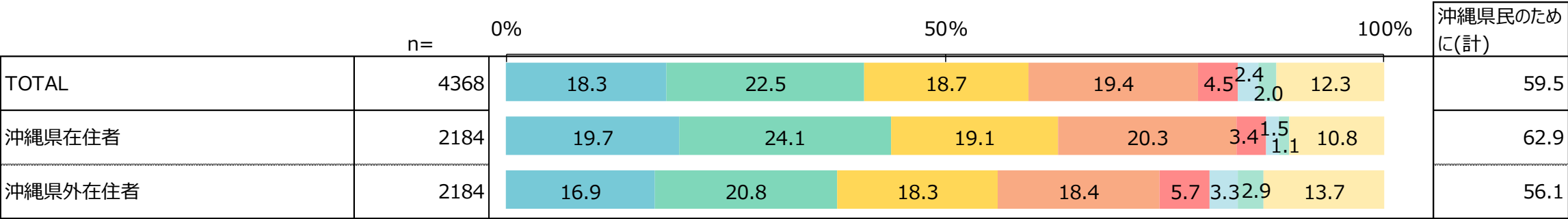
■ 沖縄県民のために、より多く使うべき

■ どちらかといえば沖縄県民のために、多く使うべき
- 沖縄県民、観光客のどちらにも、同じくらい使うべき

■ どちらかといえば観光客のために、多く使うべき

■ 観光客のために、より多く使うべき
- 観光客のために、すべて使うべき

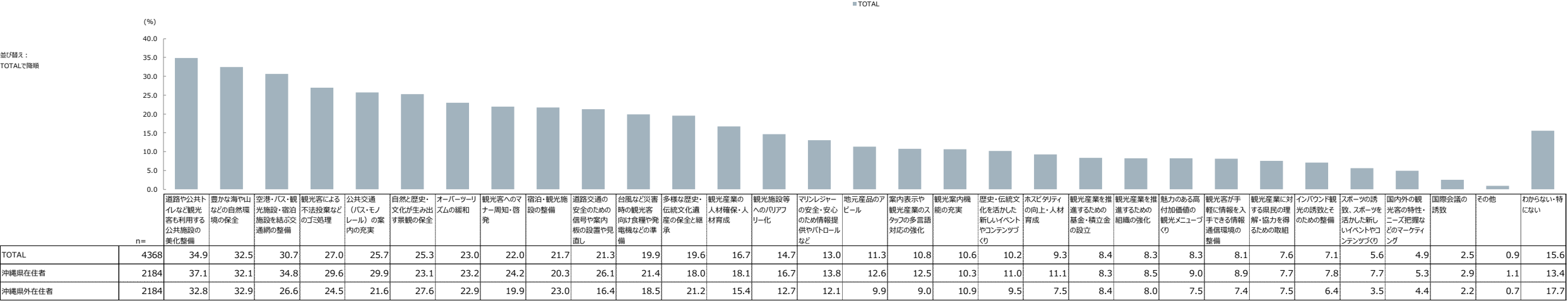
■ わからない



Q24 「宿泊税」による税収は、沖縄県民、観光客のどちらのためにより多く使うべきだと思いますか。

宿泊税の使い道

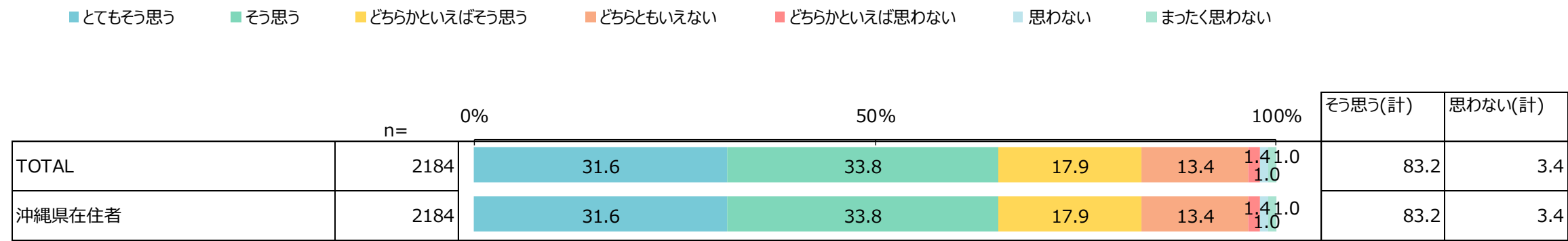
宿泊税の使い道



Q25「宿泊税」で得られる税収を、どのような目的で利用すべきだと思いますか。あてはまるものをすべてお選びください。

【沖縄県在住者】 沖縄県の観光産業の評価 <①沖縄県の観光・観光産業は、沖縄にとって重要である>

【沖縄県在住者】沖縄県の観光産業の評価 <①沖縄県の観光・観光産業は、沖縄にとって重要である>




Q27 沖縄県の観光・観光産業についての次にあげる意見について、あなたのお考えはどれにあてはまりますか。沖縄県内にお住まいの方におたずねします。:沖縄県の観光・観光産業は、沖縄にとって重要である

【沖縄県在住者】 沖縄県の観光産業の評価 <②沖縄県の観光・観光産業は、人材が不足している>

【沖縄県在住者】沖縄県の観光産業の評価 <②沖縄県の観光・観光産業は、人材が不足している>

■ とてもそう思う
■ そう思う
■ どちらかといえばそう思う
■ どちらともいえない
■ どちらかといえば思わない
■ 思わない
■ まったく思わない




非表示：1%未満

Q27 沖縄県の観光・観光産業についての次にあげる意見について、あなたのお考えはどれにあてはまりますか。沖縄県内にお住まいの方におたずねします。:沖縄県の観光・観光産業は、人材が不足している

【沖縄県在住者】 沖縄県の観光産業の評価 <③沖縄県の観光・観光産業において、オーバーツーリズムは問題である>

【沖縄県在住者】沖縄県の観光産業の評価 <③沖縄県の観光・観光産業において、オーバーツーリズムは問題である>

■ とてもそう思う
■ そう思う
■ どちらかといえばそう思う
■ どちらともいえない
■ どちらかといえば思わない
■ 思わない
■ まったく思わない

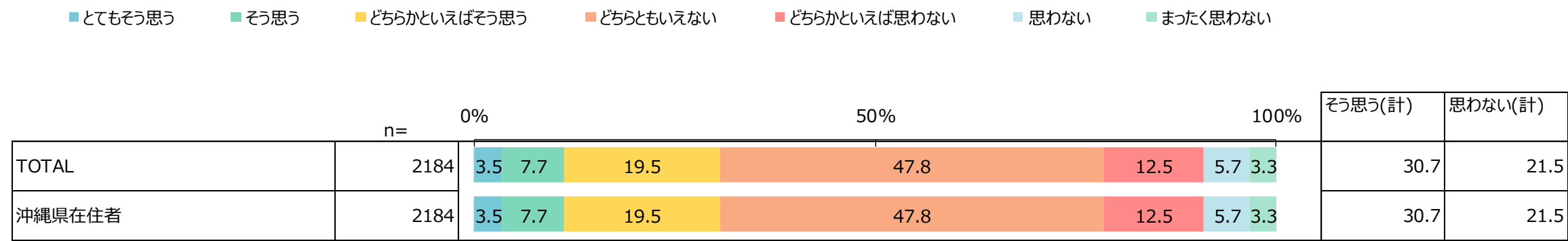


非表示：1%未満

Q27 沖縄県の観光・観光産業についての次にあげる意見について、あなたのお考えはどれにあてはまりますか。沖縄県内にお住まいの方におたずねします。:沖縄県の観光・観光産業において、オーバーツーリズムは問題である（※「オーバーツーリズム」とは観光客が多く集まることで生じる問題のことです）

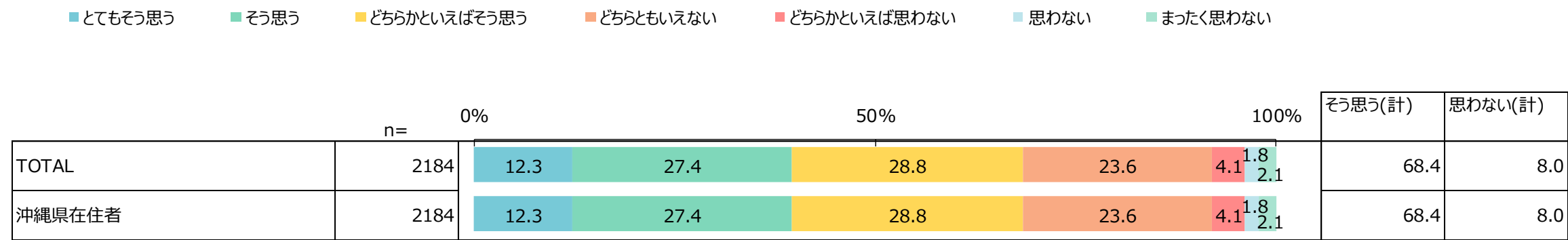
【沖縄県在住者】 沖縄県の観光産業の評価 <④沖縄県の観光・観光産業の取組に、満足している>

【沖縄県在住者】沖縄県の観光産業の評価 <④沖縄県の観光・観光産業の取組に、満足している>



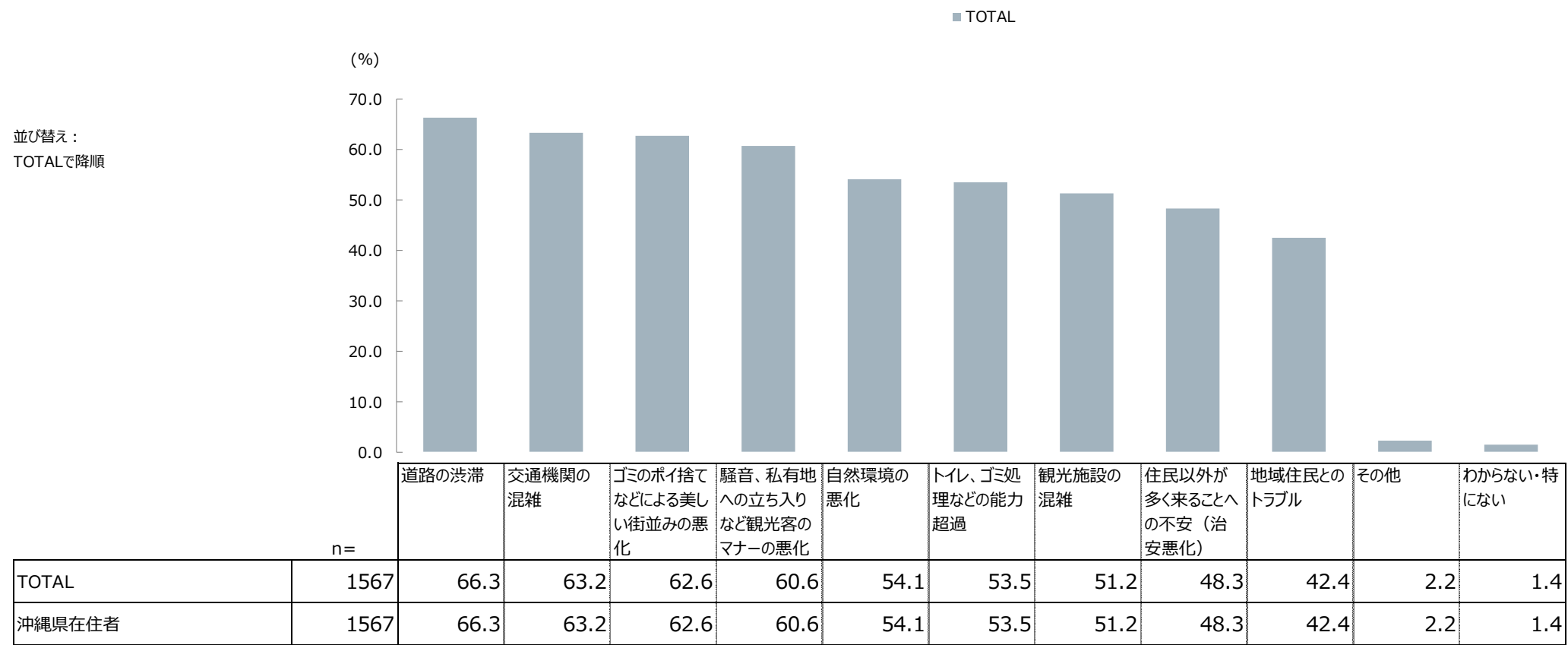
【沖縄県在住者】 沖縄県の観光産業の評価 <⑤沖縄県の観光・観光産業の今後の取組に、期待している>

【沖縄県在住者】沖縄県の観光産業の評価 <⑤沖縄県の観光・観光産業の今後の取組に、期待している>



【沖縄県在住者】オーバーツーリズムの課題

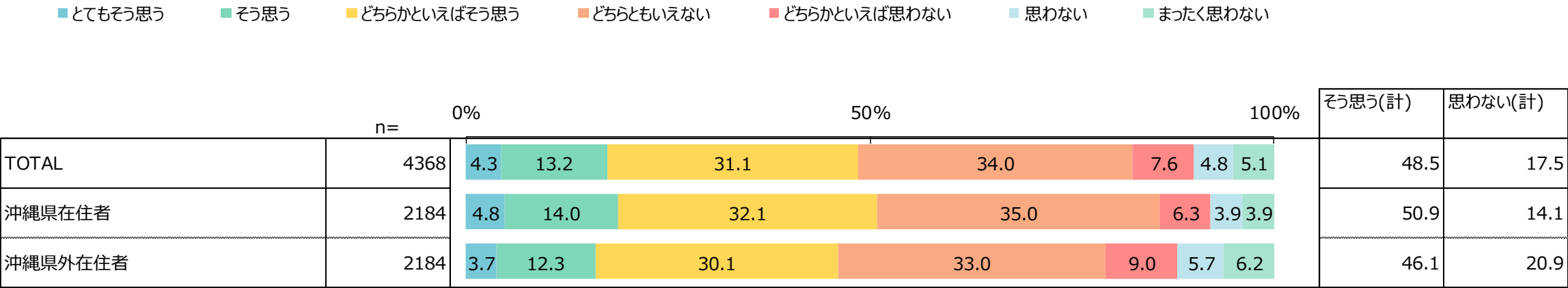
【沖縄県在住者】オーバーツーリズムの課題



Q28 沖縄県において、オーバーツーリズムで問題になっていると思うことをすべてお選びください。前問で、「オーバーツーリズムは問題である」について、「とてもそう思う」、「そう思う」、「どちらかといえばそう思う」とお答えの方におたずねします。

外国人との共生 <①外国人は、地域経済や社会を支えるために必要である>

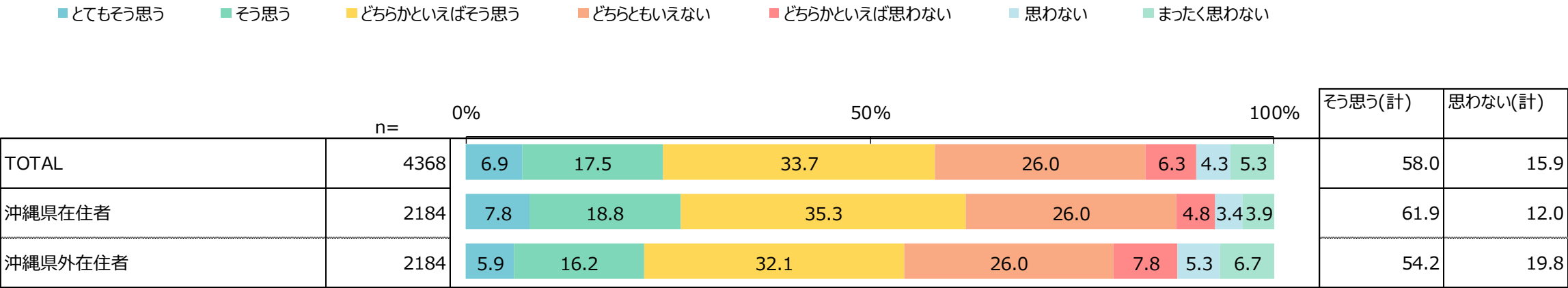
外国人との共生 <①外国人は、地域経済や社会を支えるために必要である>



Q30 あなたは、観光客以外にも、地域で働き生活する外国人が増えることについて、どのようにお考えですか。次の項目ついて、あなたの考えにあてはまるものをお選びください。ここからは、普段の生活・暮らしについて、おたずねします。:外国人は、地域経済や社会を支えるために必要である

外国人との共生 <②外国人と共生する地域づくりが必要である>

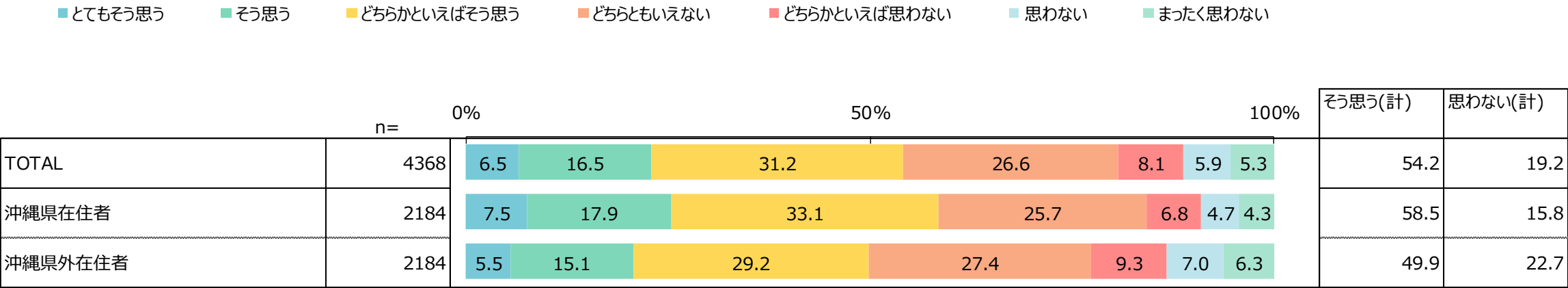
外国人との共生 <②外国人と共生する地域づくりが必要である>



Q30 あなたは、観光客以外にも、地域で働き生活する外国人が増えることについて、どのようにお考えですか。次の項目ついて、あなたの考えにあてはまるものをお選びください。ここからは、普段の生活・暮らしについて、おたずねします。:外国人と共生する地域づくりが必要である

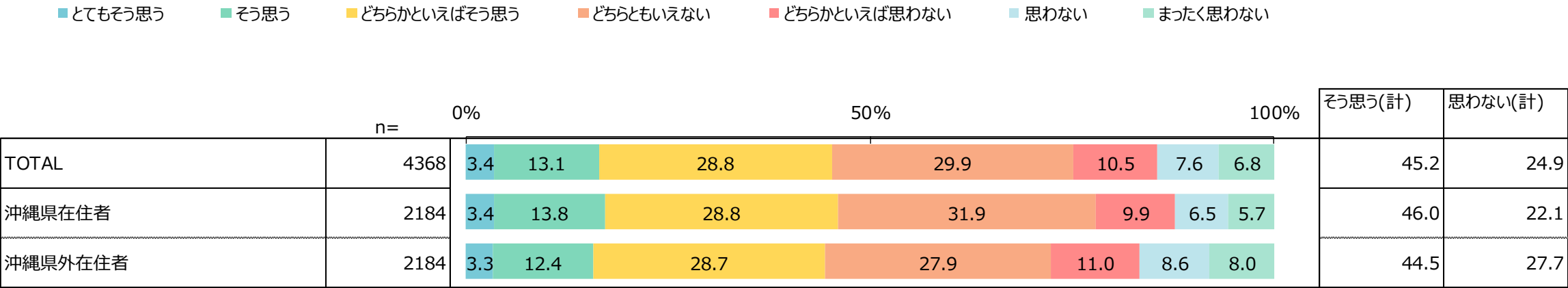
外国人との共生 <③外国人を受け入れるために語学など身に着ける必要がある>

外国人との共生 <③外国人を受け入れるために語学など身に着ける必要がある>



外国人との共生 <④地域に暮らす外国人が増えることは仕方ない>

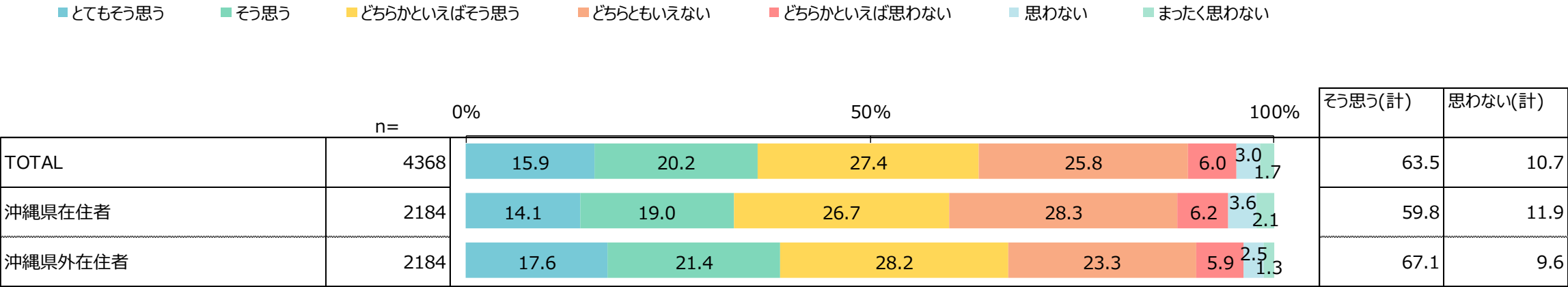
外国人との共生 <④地域に暮らす外国人が増えることは仕方ない>



Q30 あなたは、観光客以外にも、地域で働き生活する外国人が増えることについて、どのようにお考えですか。次の項目ついて、あなたの考えにあてはまるものをお選びください。ここからは、普段の生活・暮らしについて、おたずねします。:地域に暮らす外国人が増えることは仕方ない

外国人との共生 <⑤地域に暮らす外国人が増えることには不安がある>

外国人との共生 <⑤地域に暮らす外国人が増えることには不安がある>



Q30 あなたは、観光客以外にも、地域で働き生活する外国人が増えることについて、どのようにお考えですか。次の項目ついて、あなたの考えにあてはまるものをお選びください。ここからは、普段の生活・暮らしについて、おたずねします。:地域に暮らす外国人が増えることには不安がある

項目別満足度 <①収入>

項目別満足度 <①収入>

■ とても満足している ■ 満足している ■ どちらかと言えば満足している ■ どちらともいえない ■ どちらかと言えば満足していない ■ 満足していない ■ まったく満足していない

	n=	0%	50%	100%	満足している (計)	満足していない (計)
TOTAL	4368	2.6 10.5	23.8	27.5 15.2 11.2 9.2	36.9	35.6
沖縄県在住者	2184	2.5 10.1	21.3	29.8 15.3 10.8 10.4	33.8	36.5
沖縄県外在住者	2184	2.7 10.9	26.4	25.2 15.2 11.6 8.1	40.0	34.8

Q31 あなたは、次の事項についてどの程度満足していますか。:収入

項目別満足度 <②仕事>

項目別満足度 <②仕事>

■ とても満足している ■ 満足している ■ どちらかと言えば満足している ■ どちらともいえない ■ どちらかと言えば満足していない ■ 満足していない ■ まったく満足していない

	n=	0%	50%	100%	満足している (計)	満足していない (計)
TOTAL	4368	3.2 14.6	25.6	34.3 9.8 6.5 6.0	43.4	22.3
沖縄県在住者	2184	3.0 14.2	25.5	35.1 9.6 6.4 6.2	42.7	22.2
沖縄県外在住者	2184	3.4 15.0	25.6	33.5 10.0 6.6 5.8	44.0	22.4

Q31 あなたは、次の事項についてどの程度満足していますか。:仕事

項目別満足度 <③住まい・住居>

項目別満足度 <③住まい・住居>

■ とても満足している ■ 満足している ■ どちらかと言えば満足している ■ どちらともいえない ■ どちらかと言えば満足していない ■ 満足していない ■ まったく満足していない

		0%50%100%								満足している (計)	満足していない (計)
	n=										
TOTAL	4368	7.9	24.1	29.9	21.9	8.0	4.6	3.4	62.0	16.1	
沖縄県在住者	2184	9.4	23.5	30.0	21.0	8.0	4.5	3.7	62.9	16.1	
沖縄県外在住者	2184	6.5	24.8	29.9	22.9	8.1	4.7	3.1	61.2	16.0	

Q31 あなたは、次の事項についてどの程度満足していますか。:住まい・住居

項目別満足度 <④家族関係>

項目別満足度 <④家族関係>

■ とても満足している ■ 満足している ■ どちらかと言えば満足している ■ どちらともいえない ■ どちらかと言えば満足していない ■ 満足していない ■ まったく満足していない

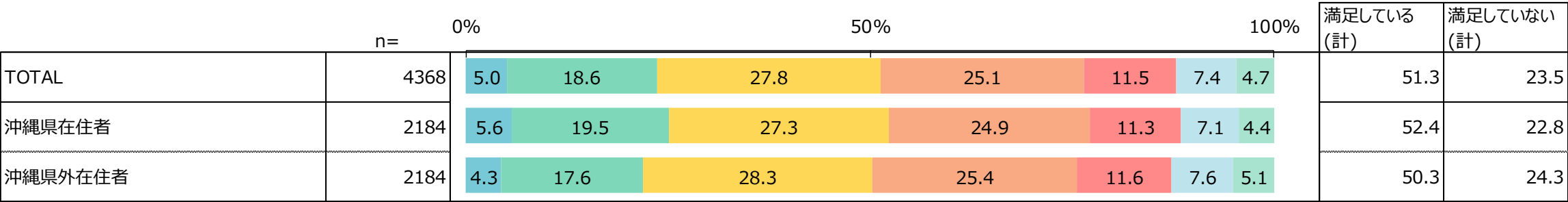
		0%	50%	100%	満足している (計)	満足していない (計)			
TOTAL	n= 4368	12.7	27.4	24.3	23.6	5.3	3.63.1	64.4	12.0
沖縄県在住者	2184	14.2	27.5	24.2	22.5	5.1	3.33.1	65.9	11.6
沖縄県外在住者	2184	11.2	27.3	24.4	24.7	5.4	3.93.1	62.9	12.4

Q31 あなたは、次の事項についてどの程度満足していますか。:家族関係

項目別満足度 <⑤心身の健康>

項目別満足度 <⑤心身の健康>

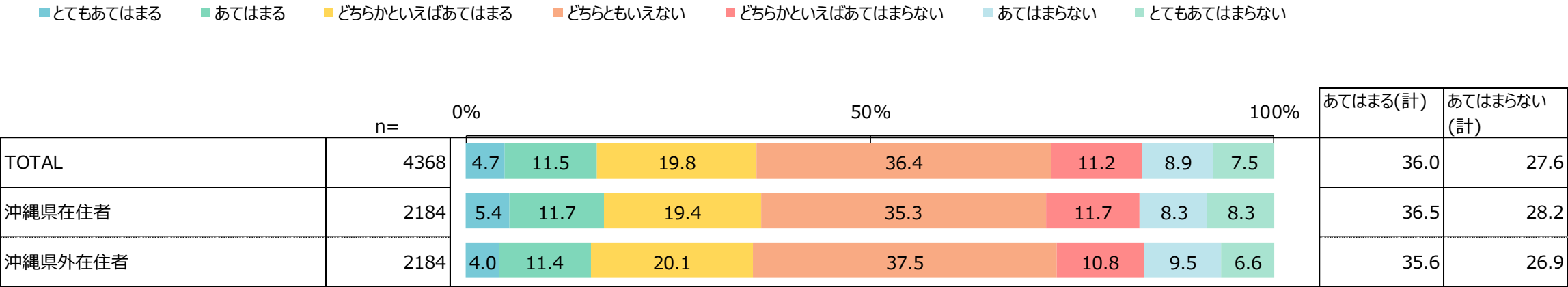
■ とても満足している ■ 満足している ■ どちらかと言えば満足している ■ どちらともいえない ■ どちらかと言えば満足していない ■ 満足していない ■ まったく満足していない



Q31 あなたは、次の事項についてどの程度満足していますか。：心身の健康

5年前からの生活の変化

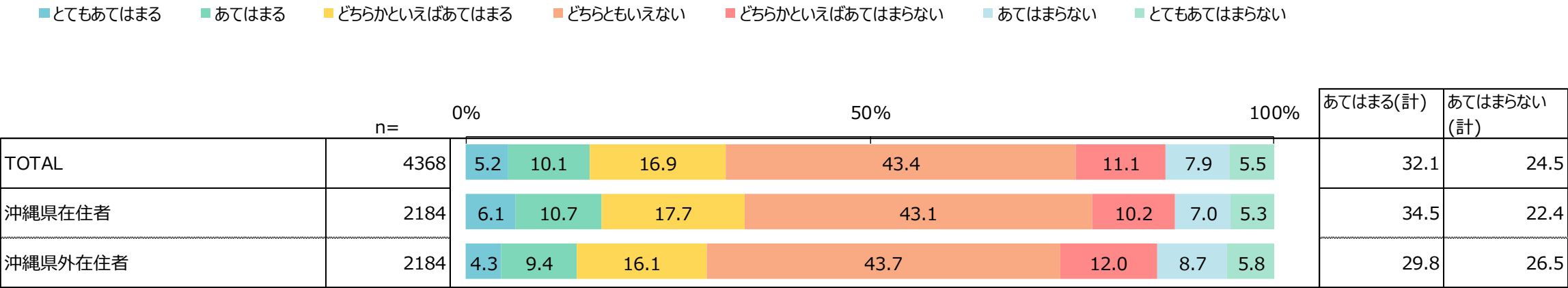
5年前からの生活の変化



Q32 あなたの生活は、（１）５年前に比べて良くなっていますか。また、（２）５年後は良くなると思いますか。：（１）５年前に比べて良くなった

5年後の生活の変化の見込み

5年後の生活の変化の見込み

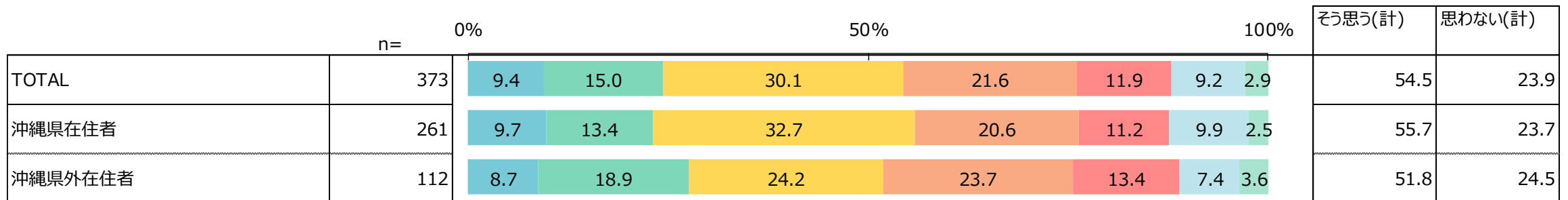


Q32 あなたの生活は、（１）５年前に比べて良くなっていますか。また、（２）５年後は良くなると思いますか。：（２）５年後は良くなると思う

【学生のみ】 将来のキャリアや働き方についての考え・不安 <①将来のキャリアをよく考えている>

【学生のみ】将来のキャリアや働き方についての考え・不安 <①将来のキャリアをよく考えている>

■ とてもそう思う
■ そう思う
■ ややそう思う
■ どちらともいえない
■ あまり思わない
■ 思わない
■ まったく思わない

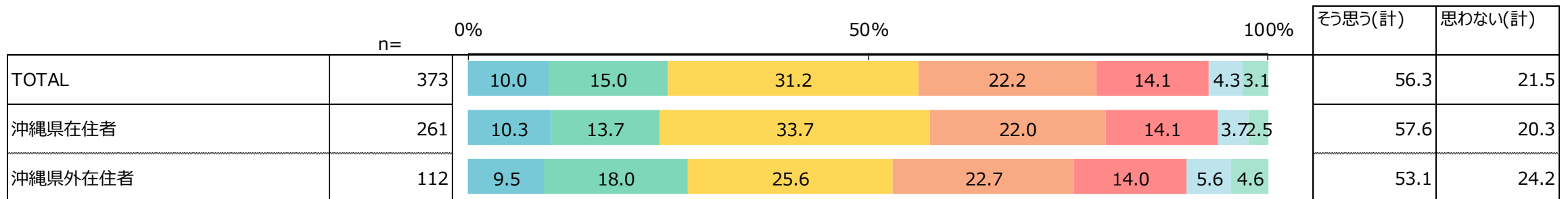


Q33 あなたは、次に示す将来のキャリアや働き方への考えについて、どのくらい当てはまりますか。それぞれ、お答えください。大学生・大学院生のみなさんに、おたずねします。:将来のキャリアをよく考えている

【学生のみ】 将来のキャリアや働き方についての考え・不安 <②将来の働き方をよく考えている>

【学生のみ】将来のキャリアや働き方についての考え・不安 <②将来の働き方をよく考えている>

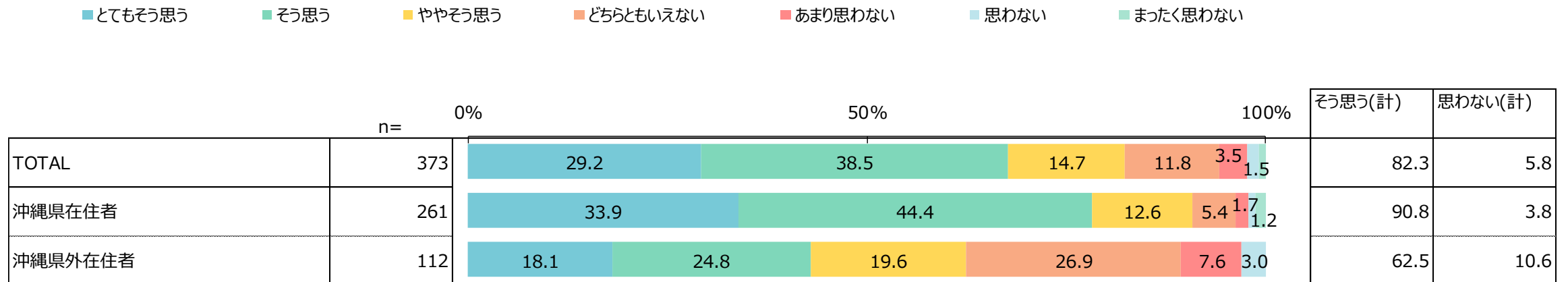
■ とてもそう思う
■ そう思う
■ ややそう思う
■ どちらともいえない
■ あまり思わない
■ 思わない
■ まったく思わない



Q33 あなたは、次に示す将来のキャリアや働き方への考えについて、どのくらい当てはまりますか。それぞれ、お答えください。大学生・大学院生のみなさんに、おたずねします。:将来の働き方をよく考えている

【学生のみ】 将来のキャリアや働き方についての考え・不安 <③就職活動にとっても不安を感じる／感じた>

【学生のみ】将来のキャリアや働き方についての考え・不安 <③就職活動にとっても不安を感じる／感じた>

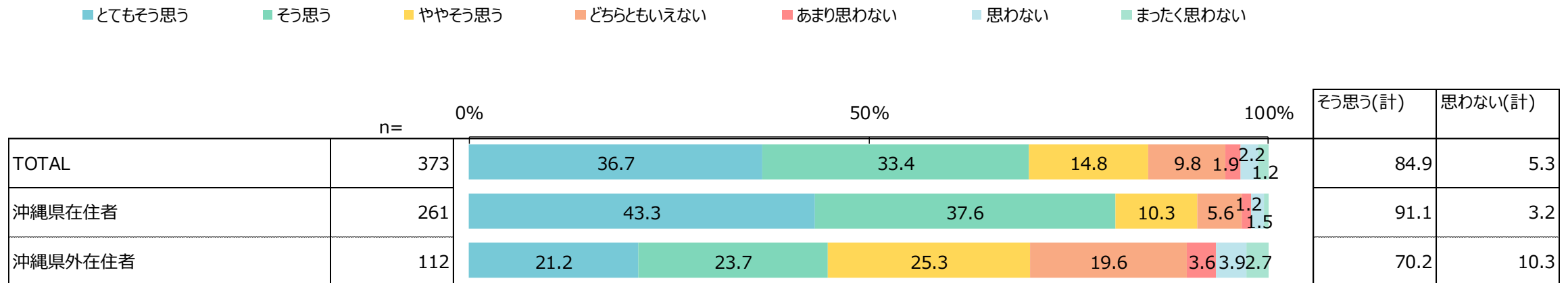


非表示：1%未満

Q33 あなたは、次に示す将来のキャリアや働き方への考えについて、どのくらい当てはまりますか。それぞれ、お答えください。大学生・大学院生のみなさんに、おたずねします。:就職活動にとっても不安を感じる／感じた

【学生のみ】 将来のキャリアや働き方についての考え・不安 <④社会人になることにとても不安を感じる>

【学生のみ】将来のキャリアや働き方についての考え・不安 <④社会人になることにとても不安を感じる>

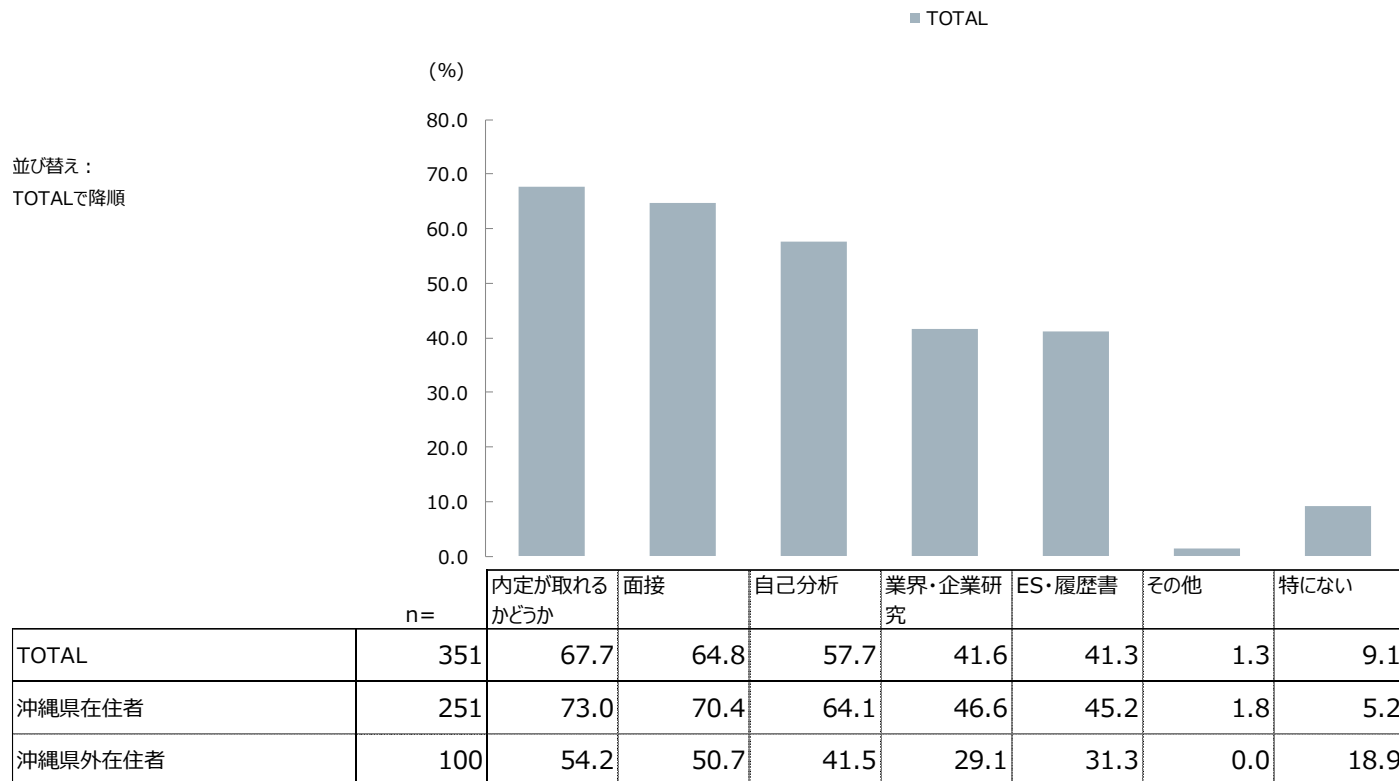


非表示：1%未満

Q33 あなたは、次に示す将来のキャリアや働き方への考えについて、どのくらい当てはまりますか。それぞれ、お答えください。大学生・大学院生のみなさんに、おたずねします。：社会人になることにとても不安を感じる

【学生のみ】就職活動で不安を感じる／感じたこと

【学生のみ】将来のキャリアや働き方についての考え・不安




Q34 あなたが、就職活動で不安を感じる／感じたことを、すべてお選びください。前問で、「就職活動にとても不安を感じる／感じた」について、「とてもそう思う」、「そう思う」、「ややそう思う」、「どちらともいえない」とお答えの方におたずねします。

【学生のみ】学内の「就職支援課」を利用経験

【学生のみ】将来のキャリアや働き方についての考え・不安

■「就職支援課」を利用したことがある ■「就職支援課」を知っているが、利用したことはない ■「就職支援課」を知らない ■その他

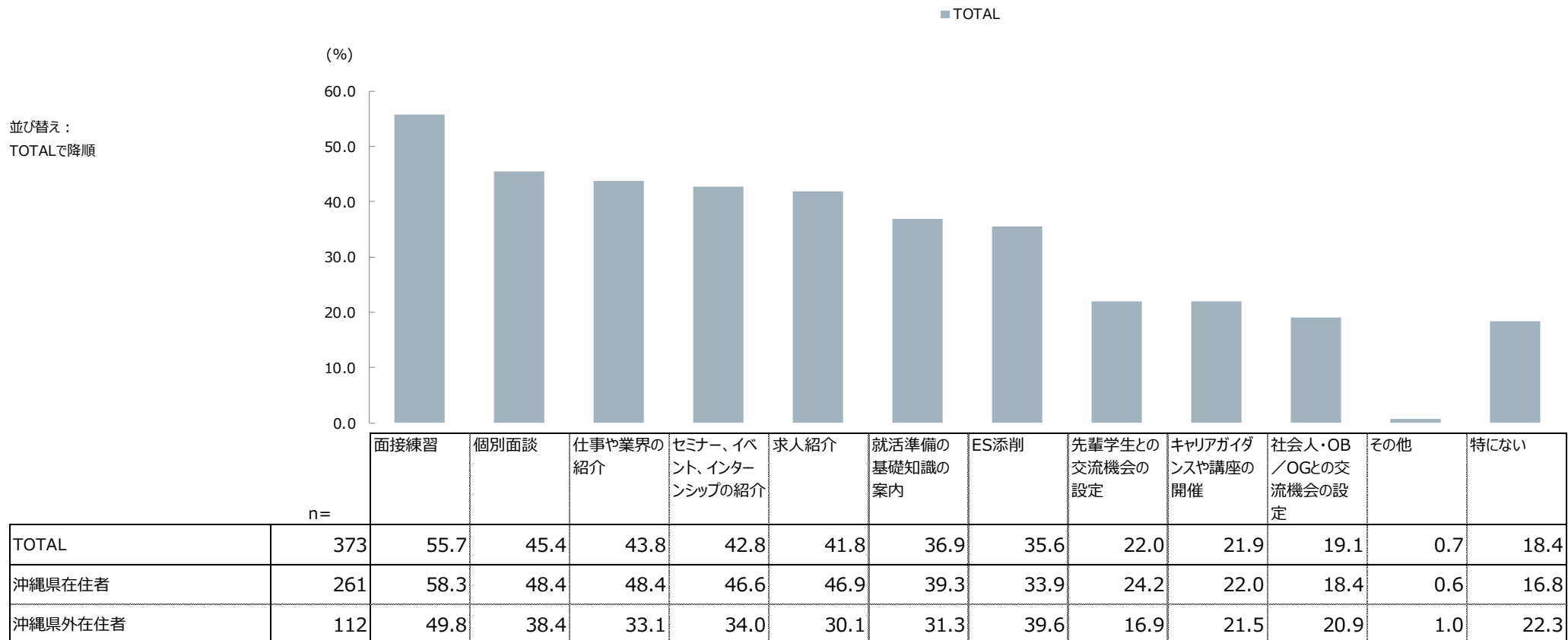


非表示：1%未満

Q35 あなたは、学内の「就職支援課」を利用したことがありますか。

【学生のみ】 将来のキャリアや働き方についての考え・不安 <①期待するサービス>

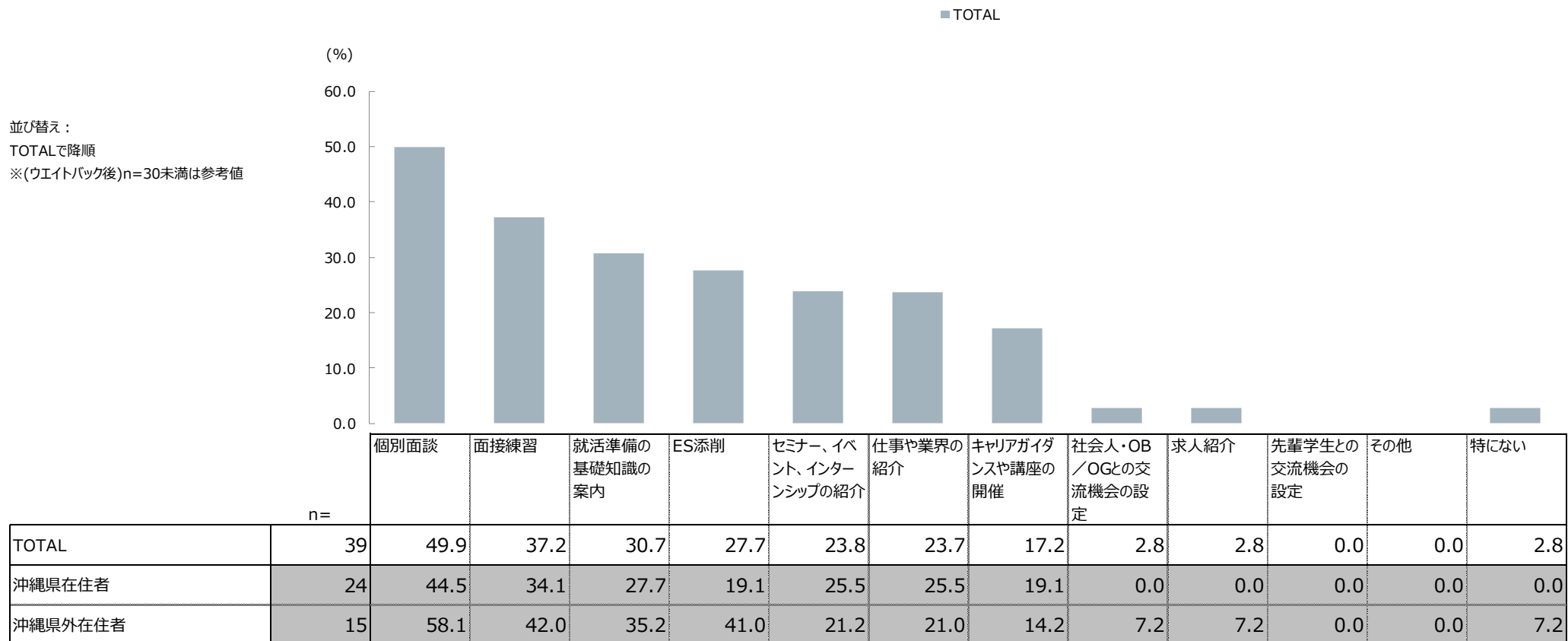
【学生のみ】将来のキャリアや働き方についての考え・不安 <①期待するサービス>



Q36 あなたが、「就職支援課」が提供するサービスとして期待することをすべてお選びください。また「就職支援課」を利用した方は、利用したサービスをすべてお選びください。:期待するサービス

【学生のみ】 将来のキャリアや働き方についての考え・不安 <②利用したことがあるサービス>

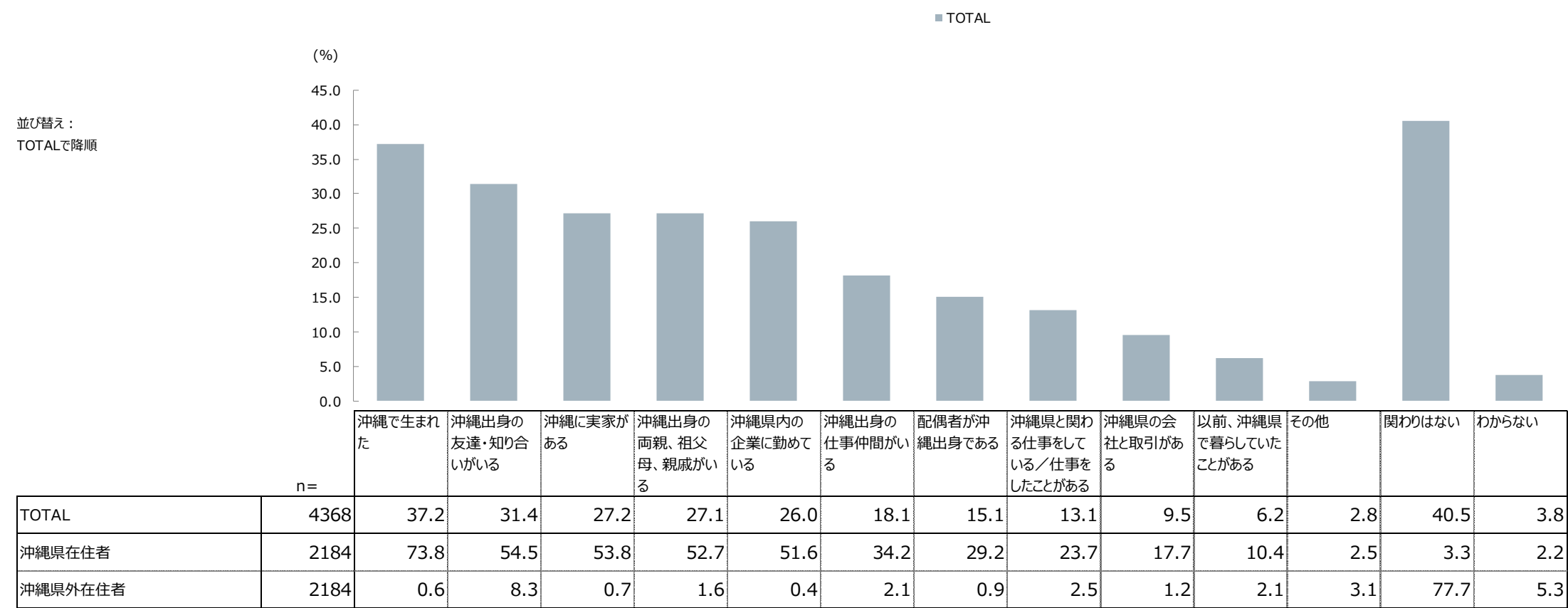
【学生のみ】将来のキャリアや働き方についての考え・不安 <②利用したことがあるサービス>



Q36 あなたが、「就職支援課」が提供するサービスとして期待することをすべてお選びください。また「就職支援課」を利用した方は、利用したサービスをすべてお選びください。:利用したことがあるサービス

沖縄県との関係性

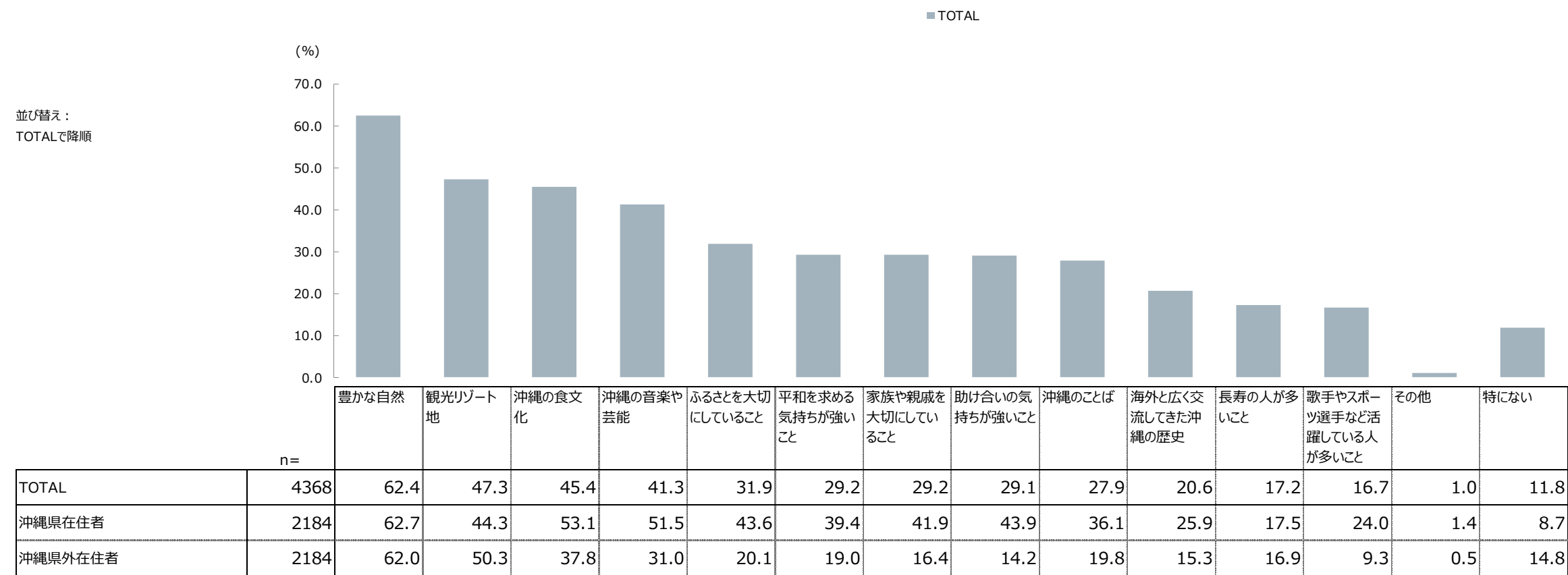
沖縄県との関係性



Q37 あなたと「沖縄県」との関りとして当てはまるものをすべてお選びください。最後に、沖縄についておたずねします。

沖縄の魅力

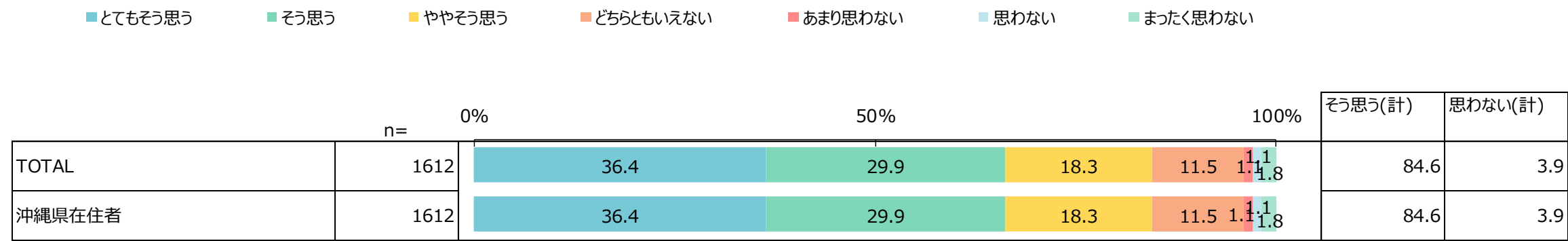
沖縄の魅力



Q38 あなたは、沖縄のどんなところが魅力だと思いますか。あてはまるものをすべてお選びください。

【沖縄県在住者・沖縄県生まれ】 沖縄県への誇り <①沖縄県に生まれて良かった>

【沖縄県在住者・沖縄県生まれ】沖縄県への誇り <①沖縄県に生まれて良かった>




Q39 次にあげる考えについて、あなたはどの程度、当てはまりますか。それぞれお答えください。前問で、沖縄県に生活しているとお答えの方におたずねします。:沖縄県に生まれて良かった

【沖縄県在住者】 沖縄県への誇り <②沖縄県に誇りを感じる>

【沖縄県在住者】沖縄県への誇り <②沖縄県に誇りを感じる>

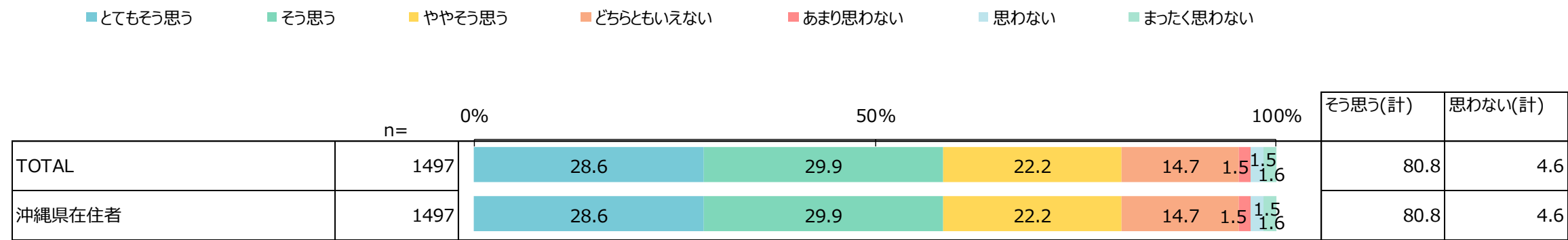
■ とてもそう思う
■ そう思う
■ ややそう思う
■ どちらともいえない
■ あまり思わない
■ 思わない
■ まったく思わない



Q39 次にあげる考えについて、あなたはどの程度、当てはまりますか。それぞれお答えください。前問で、沖縄県に生活していると答えの方におたずねします。:沖縄県に誇りを感じる

【沖縄県在住者・県内親族等あり】 沖縄県への誇り <③沖縄県出身の親族・知り合いがいて良かった>

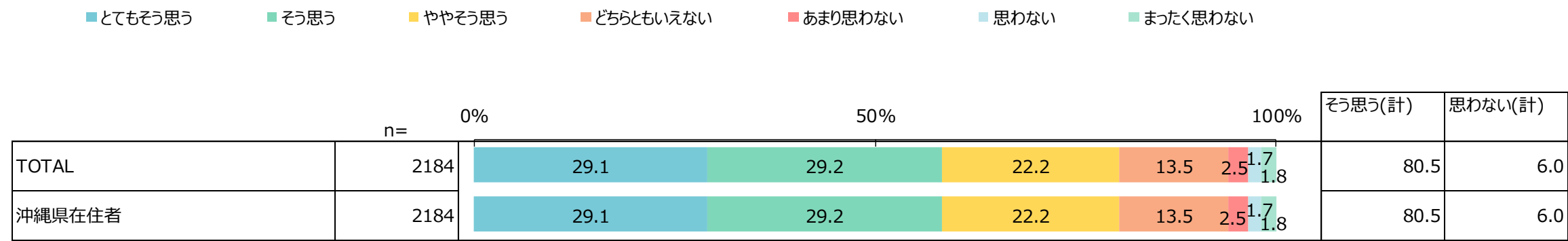
【沖縄県在住者・県内親族等あり】沖縄県への誇り <③沖縄県出身の親族・知り合いがいて良かった>



Q39 次にあげる考えについて、あなたはどの程度、当てはまりますか。それぞれお答えください。前問で、沖縄県に生活しているとお答えの方におたずねします。:沖縄県出身の親族・知り合いがいて良かった

【沖縄県在住者】 沖縄県への誇り <④沖縄県で暮らして良かった>

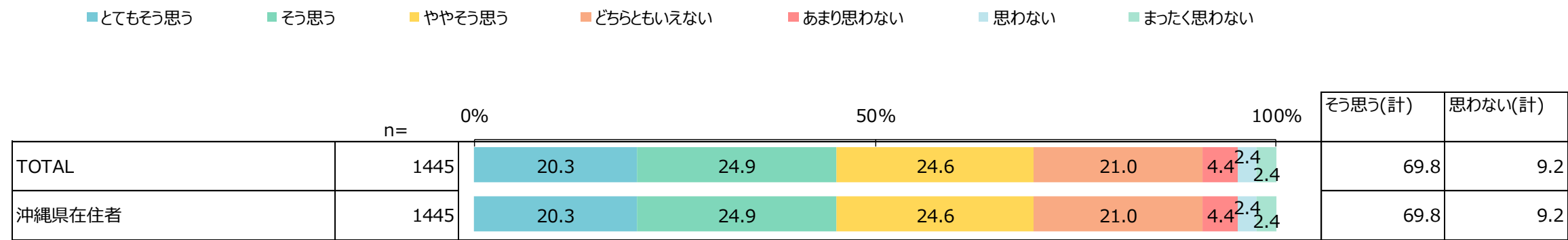
【沖縄県在住者】沖縄県への誇り <④沖縄県で暮らして良かった>



Q39 次にあげる考えについて、あなたはどの程度、当てはまりますか。それぞれお答えください。前問で、沖縄県に生活していると答えの方におたずねします。:沖縄県で暮らして良かった

【沖縄県在住者・就業者】 沖縄県への誇り <⑤沖縄県で働いて良かった>

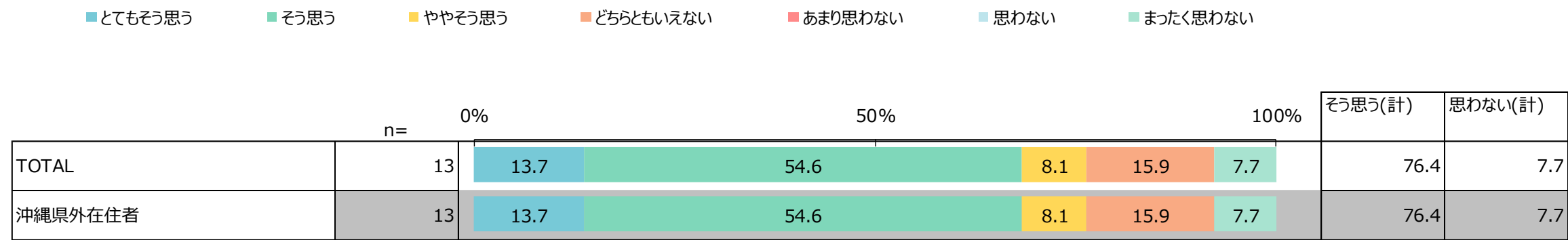
【沖縄県在住者・就業者】沖縄県への誇り <⑤沖縄県で働いて良かった>



Q39 次にあげる考えについて、あなたはどの程度、当てはまりますか。それぞれお答えください。前問で、沖縄県に生活していると答えの方におたずねします。:沖縄県で働いて良かった

【県外在住者・沖縄県生まれ】 沖縄県への思い <①沖縄県に生まれて良かった>

【県外在住者・沖縄県生まれ】沖縄県への思い <①沖縄県に生まれて良かった>

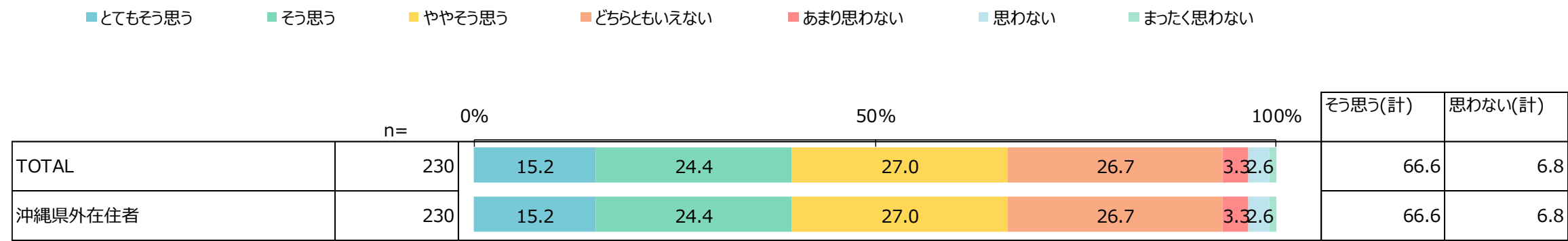


非表示：1%未満
※(ウエイトバック後)n=30未満は参考値

Q40 次にあげる考えについて、あなたはどの程度、当てはまりますか。それぞれお答えください。前問で、沖縄県以外にお住まいとお答えの方におたずねします。:沖縄県に生まれて良かった

【県外在住者・県内親族等あり】 沖縄県への思い <②沖縄県出身の親族・知り合いがいて良かった>

【県外在住者・県内親族等あり】沖縄県への思い <②沖縄県出身の親族・知り合いがいて良かった>

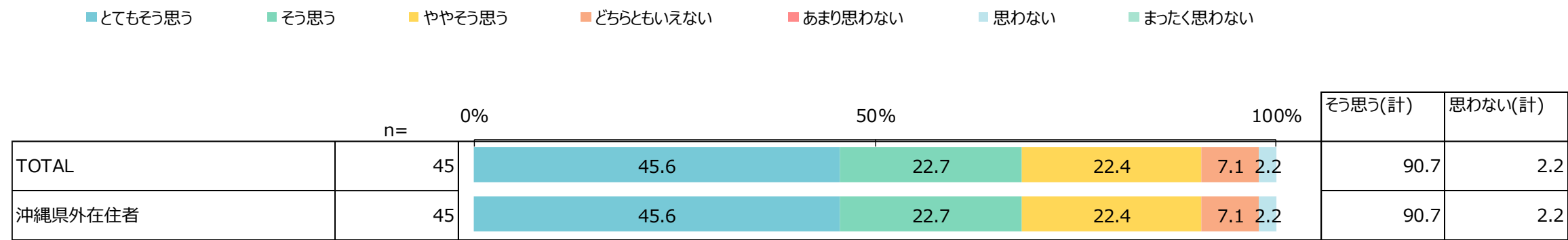


非表示：1%未満

Q40 次にあげる考えについて、あなたはどの程度、当てはまりますか。それぞれお答えください。前問で、沖縄県以外にお住まいとお答えの方におたずねします。：沖縄県出身の親族・知り合いがいて良かった

【県外在住者・県内居住経験あり】 沖縄県への思い <③沖縄県で暮らした経験は良かった>

【県外在住者・県内居住経験あり】沖縄県への思い <③沖縄県で暮らした経験は良かった>

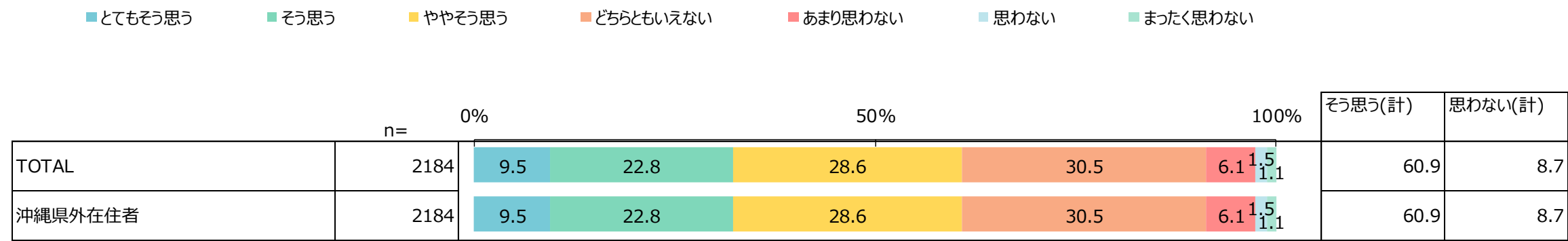


非表示：1%未満

Q40 次にあげる考えについて、あなたはどの程度、当てはまりますか。それぞれお答えください。前問で、沖縄県以外にお住まいとお答えの方におたずねします。:沖縄県で暮らした経験は良かった

【県外在住者】 沖縄県への思い <④沖縄県はもっと発展するべきだと思う>

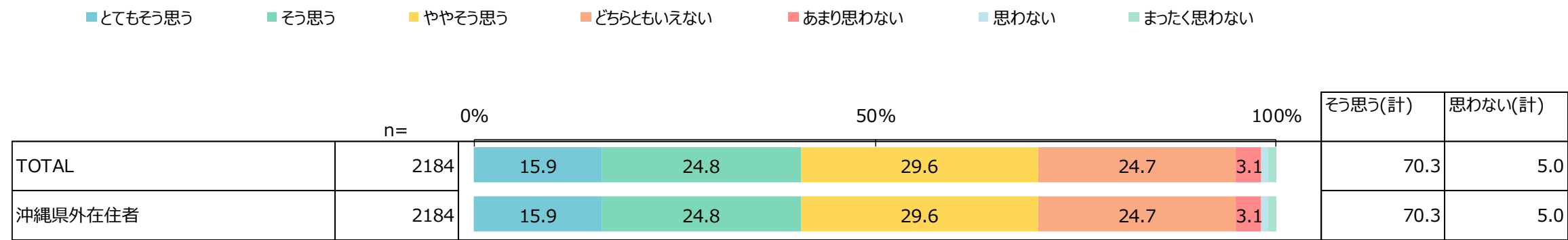
【県外在住者】沖縄県への思い <④沖縄県はもっと発展するべきだと思う>



Q40 次にあげる考えについて、あなたはどの程度、当てはまりますか。それぞれお答えください。前問で、沖縄県以外にお住まいとお答えの方におたずねします。:沖縄県はもっと発展するべきだと思う

【県外在住者】 沖縄県への思い <⑤沖縄県は日本の安全保障で大きな役割を担っている>

【県外在住者】沖縄県への思い <⑤沖縄県は日本の安全保障で大きな役割を担っている>




非表示：1%以下

【県外在住者】 普段の沖縄県の関心

【県外在住者】普段の沖縄県の関心

- 毎日のように、「沖縄」のことを考えてたり、気になっている
- よく、「沖縄」のことを考えてたり、気になっている
- たまに、「沖縄」のことを考えてたり、気になっている
- 「沖縄」のことを考えてたり、気になることは、ほとんどない
- 「沖縄」のことを考えてたり、気になることは、まったくない



Q41 あなたは、普段の生活の中で、「沖縄」について考えたり、気になることは、どのくらいありますか。



Create Consumer-centric Values

お客様企業のマーケティングに寄り添い、共に生活者の幸せを実現する

株式会社インテージ